

BILANT
31.12.2010

pag.: 1 - lei -

		MINISTERUL FINANTELOR PUBLICE DIRECTIA GENERALA A FINANTELOR PUBLICE JUDETUL GORJ ACTIVITATEA DE TREZORERIE SI CONTABILITATE PUBLICA DENUMIRE INDICATORI SI ELABORARE SI EXECUTIE BUSETE LOCALE		SOLD LA INCEPUTUL PERIOADEI	SOLD LA SFARSITUL PERIOADEI
01003	1.Active fixe necorporale (ct.203+205+206+208+233-280-290-293*)	VERIFICAT	12	832.260	599.389
01004	2.Instalatii tehnice, mijloace de transport, animale, plantatii, mobilier, aparatura birotica si alte active corporale (ct.213+214+231-281-291-293*)			16.477.326	17.652.563
01005	3.Terenuri si cladiri (ct.211+212+231 -281-291-293*)			1.172.869.754	1.336.983.818
01007	5.Active financiare necurente (investitii pe termen lung) peste un an (ct.260+265 +2671+2672+2673+2675+2676+2678+2679-296) din care:			1.345.225	1.430.724
01008	Titluri de participare (ct.260-296)			1.345.225	1.430.724
01009	6.Creante necurente - sume ce urmeaza a fi incasate dupa o perioada mai mare de un an (ct.4112+4118+4282+4612-4912 - 4962) din care:			143.039	194.905
01010	Creante comerciale necurente - sume ce urmeaza a fi incasate dupa o perioada mai mare de un an (ct4112+4118+4612- 4912-4962)			143.039	194.905
01015	7.TOTAL ACTIVE NECURENTE (rd.03+04+05+06 +07+09)			1.191.667.604	1.356.861.399
01019	1.Stocuri (ct.301+302+303+304+305+307+ 309+331+332+341+345+346+347+349+351+ 354+356+357+358+359+361+371+381+/-348 +/-378-391-392-393-394-395-396-397-398)			13.458.561	14.571.125
01021	Creante din operatiuni comerciale, avansuri si alte decontari (ct.232+234+409+4111+4118+413+418+425+ +4282+4611+479**+481+482+483-4911-4961 +5128) din care:			3.629.547	3.752.907
01022	Creante comerciale si avansuri (ct.232 +234+409+4111+4118+413+418+4611-4911- 4961), din care:			1.509.962	898.336
010221	Avansuri acordate(ct.232+234+409)				118
01023	Creante bugetare (ct.431**+437**+4424+ 4428**+444**+446**+4482+461+463+464+ 4664+4665+4669+481**+482**-497) din care:			16.570.443	12.935.246
01024	Creantele bugetului generale consolidat (ct.463+464+465+4664+4665+4669-497)			15.919.700	12.451.427
01030	Total creante curente (rd.21+23+25+27)			20.199.990	16.688.153
01033	Conturi la trezorerie, casa, alte valori avansuri de trezorerie (ct.510+5121+5125+ 5131+5141+5151+5153+5161+5171+5187+5201+ 5211+5212+5221+5222+523+5251+5252+5253+				

COD	DENUMIRE INDICATORI	SOLD LA INCEPUTUL PERIOADEI	SOLD LA SFARSITUL PERIOADEI
	+532+542+550+551+552+553+554+555+556+557 +558+559+5601+5602+561+562+5711+5712+ 5713+5714+5741+5742+5743+5744) din care:	11.089.494	18.794.121
01035	Conturi la institutii de credit, casa, avansuri de trezorerie (ct.5112+5121+ 5124+5125+5131+5132+5141+5142+5151+ 5152+5153+5161+5162+5171+5172+5187+ 5314+5411+5412+542+550+558+5601+5602 din care:	169.396	181.891
01040	Total disponibilitati (rd.33+35)	11.258.890	18.976.012
01045	7.TOTAL ACTIVE CURENTE (rd.19+30+31+40+ 41+42)	44.917.441	50.235.290
01046	8.TOTAL ACTIVE (rd.15+45)	1.236.585.045	1.407.096.689
01052	1.Sume necurente - sume ce urmeaza a fi platite dupa o perioada mai mare de un an (ct.269+401+403+4042+405+4622+509) din care:	9.688.281	8.475.618
01053	Datorii comerciale (ct.401+403+4042+ 405+4622)	9.283.521	8.057.182
01054	2.Imprumuturi pe termen lung (ct.1612+1622+1632+1642+1652+1661+ 1662+1672+168-169)	26.885.953	22.514.599
01058	TOTAL DATORH NECURENTE (rd.52+54+55)	36.574.234	30.990.217
01060	1.Datorii comerciale, avansuri si alte decontari (ct.401+403+4041+405+408+ 419+4621+473+481+482+483+269+509+ 5128) din care:	21.031.047	22.223.608
01061	Datorii comerciale si avansuri (ct.401+403+4041+405+408+419+4621) din care:	20.870.611	22.136.009
01062	2.Datorii catre bugete (ct.431+437+440+441+4423+4428+444+446+ 4481+4555+4671+4672+4673+4674+4675+ 4675+4679+473+481+482)din care:	3.274.157	2.849.920
01063	Datoriile institutiilor publice catre bugete (ct.431+437+4423+4428+444+446 4481), din care:	2.910.526	2.842.491
010631	Contributii sociale(ct.431+437)	2.264.665	1.847.229
01072	6.Salariile angajatilor (ct.421+423+426+4271+4273+4281)	6.167.294	5.154.954
01073	7.Alte drepturi cuvenite altor categorii de persoane (pensii, indemnizatii de somaj, burse) (ct.422+424+426+4272+ 4273+429+438), din care:	22.405	171.165
01074	8.Venituri in avans (ct.472)	14.685	412.469
01078	10.TOTAL DATORII CURENTE (rd.60+62+65+70+71+72+73+74+75)	30.509.588	30.812.116
01079	11.TOTAL DATORII (rd.58+78)	67.083.822	61.802.333
01080	12.ACTIVE NETE = TOTAL ACTIVE - TOTAL		

COD	DENUMIRE INDICATORI	SOLD LA INCEPUTUL PERIOADEI	SOLD LA SFARSITUL PERIOADEI
	DATORII = CAPITALURI PROPRII (rd.80=rd.46-79=rd.90)	1.169.501.223	1.345.294.356
01084	1.Rezerve, fonduri (ct.100+101+102+103+104+105+106+131+ 132+133+134+135+136+137+1391+1392+ 1393+1394+1396+1399)	1.152.812.989	1.326.446.330
01085	2.Rezultatul reportat (ct.117-sold creditor)	2.031.286	11.968.434
01087	4.Rezultatul patrimonial al exercitiului (ct.121-sold creditor)	14.656.948	6.879.592
01090	6.TOTAL CAPITALURI PROPRII (rd.84+85-86+87-88)	1.169.501.223	1.345.294.356

Conducatorul institutiei

Conducatorul compartimentului
financiar- contabil

CONTUL DE REZULTAT PATRIMONIAL

31.12.2010

pag.: 1 - lei -

COD	DENUMIRE INDICATORI	An precedent	An curent
02002	Venituri din impozite, taxe, contributii de asigurari si alte venituri ale bugetelor (ct.730+731+732+733+734+735+736+739+745+746+750+751)	164.163.178	148.400.518
02003	Venituri din activitati economice (ct.701+702+703+704+705+706+707+708 +/- 709)	10.609.852	9.875.990
02004	Finantari, subventii, transferuri, alocatii bugetare cu destinatie speciala (ct.770+771+772+773+774+775+776+778+779)	17.004.070	17.861.471
02005	Alte venituri operationale (ct.714+718+719+721+722+781)	299	
02006	TOTAL VENITURI OPERATIONALE (rd.02+03+04+05)	191.777.399	176.137.979
02008	Salarii si contributiile sociale aferente angajatilor (ct.641+642+645+646+647)	93.364.485	79.002.750
02009	Subventii si transferuri (ct.670+671+672+673+674+675+676+677+678+679)	10.984.184	12.353.941
02010	Stocuri, consumabile, lucrari si servicii executate de terti (ct.601+602+603+606+607+608+609+610+611+612+613+614+622+623+624+626+627+628+629)	54.663.728	50.876.445
02011	Cheltuieli de capital, amortizari si provizioane (ct.681+682+689)	7.063.342	13.451.386
02012	Alte cheltuieli operationale (ct.635+654+658)	276.641	310.003
02013	TOTAL CHELTUIELI OPERATIONALE (RD.08+09+10+11+12)	166.352.380	155.994.525
02015	- EXCEDENT (rd.06-rd.13)	25.425.019	20.143.454
02017	IV. VENITURI FINANCIARE (ct.763+764+765+766+767+768+769+786)	39	43
02018	V. CHELTUIELI FINANCIARE (ct.663+664+665+666+667+668+669+686)	3.086.603	1.933.945
02021	-DEFICIT (rd.18-rd.17)	3.086.564	1.933.902
02023	-EXCEDENT (rd.15+20-16-21)	22.338.455	18.209.552
02025	VIII. VENITURI EXTRAORDINARE (ct.790+791)	946.514	454.849
02026	IX. CHELTUIELI EXTRAORDINARE (ct.690+691)	5.511	4.332

COD	DENUMIRE INDICATORI	An precedent	An curent
02028	- EXCEDENT (rd.25-rd.26)	941.003	450.517
02031	- EXCEDENT (rd.23+28-24-29)	23.279.458	18.660.069

Conducatorul institutiei

DR. ING. FLOKIN CARCIUMARU



Conducatorul compartimentului

financiar- contabil

EC. MARISA CRISTEA

SITUATIA FLUXURILOR DE TREZORERIE

31.12.2010

pag: 1 - lei -

COD	DENUMIRE INDICATORI	Total	Casa in lei	Finantarea din bugetul de stat	Finantarea din bugetul local	Finantarea din bugetul asigurarilor sociale de stat	Finantarea din bugetul asigurarilor pentru somaj	Finantarea din bugetul fd. national unic de asig. sociale de sanatate	Finantarea de la bugetul trezoreriei statului	Alte disponibilitati
03002	1. Incasari	240.964.841	26.538.234		4.384.515					214.406.607
03003	2. Plati	204.079.966	26.538.316		135.141.321					177.521.650
03004	3. Numerar net din activitatea operationala (rd.02-rd.03)	36.884.875	-82		130.756.806					36.884.957
03006	1. Incasari	454.849			14.039.374					454.849
03007	2. Plati	23.030.431			14.039.374					23.030.431
03008	3. Numerar net din activitatea de investitii (rd.06-07)	-22.575.582			6.273.998					-22.575.582
03011	2. Plati	6.549.642			6.273.998					6.549.642
03012	3. Numerar net din activitatea de finantare (rd.10-rd.11)	-6.549.642								-6.549.642
03013	IV.CRESTERA (DESCRSTEREA) NETA DE NUMERAR SI ECHIVALENT DE NUMERAR (rd.04+rd.08+rd.12)	7.759.651	-82		151.070.178					7.759.733
03014	V. NUMERAR SI ECHIVALENT DE NUMERAR LA INCEPUTUL ANULUI	10.579.230	82							10.579.148
03015	VI.NUMERAR SI ECHIVALENT DE NUMERAR LA SFARSITUL PERIOADEI (rd.13+rd.14) din care: Conducatorul institutiei	18.338.881			151.070.178					18.338.881

Viza trezoreriei

Conducatorul compartimentului financiar- contabil

[Signature]
TREZORERIA TARGU-CORJ
17. FEB 2011
MIRCEA POPESCU

JUDETUL GORJ
MUNICIPIUL TARGU-JIU

Situatia fluxului de trezorerie la data: 31.12.2010

cod 3

DENUMIREA INDICATORUL UI	Co		casa in lei (5311)	Finantarea din bugetul local (7702)	Alte disponibilit ati (TOTAL)	500201	500243	5007	501401	500220	500240	500215	50.04		50.06		50.28		50.40		50.10		50.71		50.39		5088		5033		5211						
	A	B											10	11	12	13	14	15	16	18	19	20															
I. NUMERAR DIN ACTIVITATEA OPERATIONALA																																					
1. Incasari	2	240964841	26538234	4384515	214406607	167440	30531	4552	155558	411471	2334084	49343	10340855	808104	15960166	489942	2093800	2099962	11901280	0	848934	166710585															
2. Plati	3	204079966	26538316	135141321	177521630	179858	25271	300	155558			49343	10274232	852007	15540822	499416	208719	96557	62372	0	848934	146852061															
3. Numerar net din	4	36884875	-82	-130756806	36884937	-12418	5260	4052		411471	2334084	0	66623	-43903	419344	-9474	9081	2003405	11838908	0	0	19858524	0														
II. NUMERAR	5	0	0	0	0	0	0	0	0	0	0	0	0	0	0	0	0	0	0	0	0	0	0	0	0	0	0	0	0	0	0	0	0	0			
1. Incasari	6	454849	0	0	454849	0	0	0	0	0	0	0	0	0	0	0	0	0	0	0	0	0	0	0	0	0	0	0	0	0	0	0	0	0	0	0	
2. Plati	7	23030421	0	14039374	23030431	0	5260	0	0	411471	2334084	0	4023	0	143701	0	0	2064142	3993366	35010	0	14039374	0														
3. Numerar net din	8	-22375582	0	-14039374	-22375582	-12418	-5260	0	0	-411471	-2334084	0	-4023	0	-143701	0	0	-2064142	-3993366	-35010	0	-13584525	0														
III. NUMERAR	9	0	0	0	0	0	0	0	0	0	0	0	0	0	0	0	0	0	0	0	0	0	0	0	0	0	0	0	0	0	0	0	0	0	0	0	
2. Plati	11	6549642	0	6273998	6549642	0	0	0	0	0	0	0	0	0	275643	0	0	0	0	0	0	0	0	0	0	0	0	0	0	0	0	0	0	0	0	0	0
3. Numerar net din	12	-6549642	0	-6273998	-6549642	0	0	0	0	0	0	0	0	0	-275643	0	0	0	0	0	0	0	0	0	0	0	0	0	0	0	0	0	0	0	0	0	0
IV. CRESTEREA	13	7759651	-82	-151070178	7759733	-12418	0	4052	0	0	0	0	62600	-43903	0	-9474	9081	-60737	7845542	-35010	0	0	0	0	0	0	0	0	0	0	0	0	0	0	0	0	
V. NUMERAR SI	14	10579230	82	10579148	10579148	12418	600	0	0	0	0	0	348708	485072	0	53148	38207	60737	9547248	35010	0	0	0	0	0	0	0	0	0	0	0	0	0	0	0	0	
VI. NUMERAR SI	15	18338881	0	-151070178	18338881	0	0	4652	0	0	0	0	493708	441169	0	43674	47288	0	17392790	0	0	0	0	0	0	0	0	0	0	0	0	0	0	0	0	0	

ORDONATOR PRINCIPAL DE CREDITE
DR. ING. FLORIN CARCIUMARU

CONDUCATORUL COMP. FINANCIAR CONTABIL
EC. NARCISA CRISTEA

VIZA TREZORERIE

TREZORERIA TARGU-JIU
17. FEB. 2011
MR. J. BENTON

14

SITUATIA FLUXURILOR DE TREZORERIE

31.12.2010

pag.: 1 - lei -

COD	DENUMIRE INDICATORI	Total	Casa in valuta	Alte disponibilitati
0	JUDETUL GORJ			
04002	1. Incasari	26.737		26.737
04003	2. Plati	14.242		14.242
04004	3. Numerar net din activitatea operationala (rd.02-rd.03)	12.495		12.495
04013	IV CRESTEREA (DESCRESTEREA) NETA DE NUMERAR SI ECHIVALENT DE NUMERAR (rd.04+rd.08+rd.12)	12.495		12.495
04014	V NUMERAR SI ECHIVALENT DE NUMERAR LA INCEPUTUL PERIOADEI	169.396		169.396
04017	VI NUMERAR SI ECHIVALENT DE NUMERAR LA FINELE PERIOADEI (rd.13+14+15-16)	181.891		181.891

Conducatorul institutiei

SR. ING. FLORIN CIUMAREU

Conducatorul compartimentului
financiar- contabil

EC. MARISA CRISTEA



Situatia activelor si datoriilor institutiilor publice
din administratia locala
31.12.2010

pag.: 1 - lei -

COD	DENUMIRE INDICATORI	Sold la inceputul anului	Sold la sfarsitul perioadei
18004	Numerar in lei in casieria institutiilor publice locale si ale institutiilor publice de subordonare locala,(ct.5311)	82	
18005	Disponibilitati in lei ale institutiilor publice locale si ale institutiilor publice de subordonare locala, la trezorerii (ct.510+5121+5125+5151+5161+5171+5211+528+5292+5294+5299+550+551+552+553+554+555+556+558+560+561+562) din care:	1.031.900	946.090
18007	Fonduri externe nerambursabile postaderare (ct.515)		11.819.661
18008	Total (in baze cash) (rd.04+05)	1.031.982	946.090
18010	Total (in baze accrual)(rd.08+09)	1.031.982	946.090
18012	Disponibil din fondul de rulment (ct.5221)	9.547.248	17.392.791
18013	Total (in baze cash)(rd.11+12)	9.547.248	17.392.791
18014	Dobanzi de incasat aferente disponibilitatilor din excedentele cumulate ale bugetelor locale si disponibilului din fondul de rulment al institutiilor locale si ale institutiilor de subordonare locala (ct.5187)	164	1.260
18015	Total (in baze accrual)(rd.13+14)	9.547.412	17.394.051
18022	Avansuri de trezorerie, acordate in lei (ct.542)	893	200
18023	Alte valori (ct.532)	509.207	453.780
18032	Disponibilitati ale institutiilor publice locale si ale institutiilor de subordonare locala la institutiilor de credit rezidente (ct.5121+5124+5125+5131+5132+5151+5152+5161+5162+5171+5172+550+5601) din care:	169.396	181.891
18036	Total (in baze cash)(rd.32+35)	169.396	181.891
18038	Total (in baze accrual) (rd.36+37)	169.396	181.891
18141	Participatiile autoritatilor locale la alte societati care nu sunt organizate pe actiuni (regii autonome,srl,comandita, etc.)(ct.2601+2602-2961)	1.345.225	1.430.724
18142	Total (la valoarea de intrare mai putin ajustarile cumulate pentru pierderea de valoare)(rd.141)	1.345.225	1.430.724
18157	Creante comerciale necurente legale de livrare de bunuri si servicii de catre autoritatile locale sau de institutii subordonate acestora (ct.4112+4118+4612-4912-4962). Totl (rd.158+159+160+164)		

COD	DENUMIRE INDICATORI	Sold la inceputul anului	Sold la sfarsitul perioadei
	din care:	143.039	194.905
18158	- de la populatie	207	27.502
18159	- de la operatori economici (S11),	142.832	140.657
18160	- de la institutiile publice, din care:		26.746
	(rd.161+162+163)		26.746
18162	- Administratia locala (S1313)		
18165	Creante comerciale curente legate de livrari de bunuri si servicii de catre autoritatile locale sau de institutii subordonate acestora(ct.232+234+409+4111+4118+413+418+4611-4911-4961).		
	Total(rd.166+167+168+172)din care de la:	1.509.962	898.336
18166	-de la populatie	54.680	36.551
18167	-de la operatori economici (S11)	127.985	38.257
18168	-de la institutiile publice, din care:		
	(rd.169+170+171)	1.327.297	823.528
18169	-Administratia centrala(S1311)	85.930	
18170	-Administratia locala (S1313)	1.235.277	823.528
18171	-Asigurari sociale (S1314)	6.090	
18176	1.Creante ale bugetului local (ct.464-497). Total (rd.177+178+179+183), din care:		
18177	- de la populatie	15.919.700	12.451.427
18178	- de la operatori economici (S11)	8.925.769	11.154.628
18185	Total creante (rd.176+184)	6.993.931	1.296.799
18223	1.Sume datorate tertilor reprezentand garantii si cautuni aafiate in conturile institutiilor publice (ct.4281+462).Total (rd.204+205+206) din care:	15.919.700	12.451.427
18204	- salariatilor (S143)	613.650	95.310
18205	- operatorilor economici (S11)	128.755	95.310
18286	Credite pe termen lung primite (contractate, garantate, asimilate,etc) de institutiile publice locale (ct.1622+1632+1642+16722).Total (rd.278+288+289+289.1) din care acordate de:	484.895	
18287	- Institutii de credit rezidente (S122)	26.885.953	22.511.493
18288	- Alti rezidenti (S123,S124,S125)	11.033.333	8.712.745
18289	- Nerezidenti (S21,S22)	88.037	
18290	Total (in baze cash)(rd.286)	15.764.583	13.798.748
18291	Dobanzi de platit aferente creditelor pe termen lung primite (contractate, garantate, asimilate,etc.)de institutiile publice din administratia locala (ct.1682+1683+1684+1685+1687) Total (rd.292+293+294+294.1) din care acordate de:	26.885.953	22.511.493
18294	- Nerezidenti		3.106
			3.106

COD	DENUMIRE INDICATORI	Sold la inceputul anului	Sold la sfarsitul perioadei
18295	Total dobanzi de platit (rd.291)		3.106
18296	Total (in baze accrual)(cash+dobanzi) (rd.290+295)	26.885.953	22.514.599
18312	Datorii comerciale necurente legale de livrari de bunuri si servicii (ct.401+ 403+4042+405+4622). Total (rd.313+314+318+319) din care catre:	9.283.521	8.057.182
18313	- Operatori economici (S11)	9.034.950	8.057.182
18314	- Institutii publice, din care (rd.315+316+317):	248.571	
18316	- Administratia locala (S1313)	248.571	
18320	Datorii comerciale curente legate de livrari de bunuri si servicii (ct.401+ 403+4041+405+408+419+4621). Total (rd.321+322+326+327) din care catre:	20.870.611	22.136.009
18321	-Operatori economici (S11)	16.390.976	21.791.773
18322	-Institutii publice, din care:	4.479.635	344.236
18323	-Administratia centrala (S1311)	6.825	159.437
18324	-Administratia locala(S1313)	4.472.810	184.799
18331	Datoriile institutiilor publice din administratia locala catre bugete (ct.4423+431+437+4428+444+446+4481)	2.910.526	2.842.491
18332	Salariile angajatilor (ct.421+423+426+4271+4273+4281)	6.167.294	5.154.954
18333	Alte drepturi cuvenite altor categorii de persoane (ct.4272+4273+429+438)	22.405	171.165
18335	Total (rd.331+332+333+334)	9.100.225	8.168.610
18346	Plati restante ale institutiilor publice din administratia locala - plati res- (reprezentand datorii neachitate la tante termen) din operatiuni comerciale (ct.401+403+404+405+462). Total (rd.346.1+347+351+352), din care catre:	25.873.104	24.370.690
183461	Operatori economici (S11)	23.800.045	24.015.170
18347	- Institutii publice, din care (rd.348+349+350):	2.073.059	355.520
18348	- Administratia centrala (S1311)		208.240
18349	- Administratia locala (S1313)	2.073.059	147.280
18353	Plati restante ale institutiilor publice din administratia locala-plati restante (reprezentand datorii neachitate la termen) catre bugetul general consolidat (ct.4423+431+437+444+446+ 4481)	246.202	433.283
1835	Plati restante ale institutiilor publice din administratie locala-plati restante (reprezentand datorii neachitate la termen) din drepturi salariale, neachitate (ct.421+423+426+4271+4273		

COD	DENUMIRE INDICATORI	Sold la inceputul anului	Sold la sfarsitul perioadei
125	+4281) Total (rd.346+353+354+355+356+360)	1.986.423 28.105.729	2.172.804 26.976.777

Conducatorul institutiei

Conducatorul compartimentului
financiar- contabil

DISPONIBIL DIN MIJLOACE CU DESTINATIE SPECIALA

31.12.2010

- lei -

DENUMRE INDICATORI	COD	DISPONIBIL LA INCEPUTUL ANULUI	INCASARI	PLATI	DISPONIBIL LA SFARSITUL PERIOADEI
TOTAL (rd.02 la 15)	05001	16.891	3.156.149	3.163.381	9.659
- Sume primite ca donatii si sponsori- zari (ct.550/analitic distinct)	05002	600	4.552	500	4.652
- Disponibil din fonduri cu destinatie speciala reprezentand alocatia pentru nou-nascuti conform Legii.416/2001 (ct. 550/analitic distinct)	05006	12.418	167.440	179.858	
- Alte disponibilitati cu destinatie speciala (ct.550/analitic distinct)	05011	3.873	2.984.157	2.983.023	5.007

Conducatorul institutiei,

DR. ING. FIORIN GARDUMARU

Conducatorul compartimentului
financiar-contabil


FO. NARCISA CRISTEA

21

Analiza rd 11 din anexa 14b la data de 31.12.2010

Explicații	Sold inițial	Încasări	Ieșiri	Sold final
50.02.15		49343	49343	0
50.02.40		2334084	2334084	0
50.02.43		30531	30531	0
50.14.01		155558	155558	0
50,02,20		411471	411471	
Sume derulate prin banci comerciale	3873	3170	2036	5007
Total	3873	2984157	2983023	5007

Primar,
Dr Ing Florin Căminaru



Director Economic,
Ec Narcisa Cristea

Situatia modificarilor in structura
activelor nete/capitalurilor

31.12.2010

Anexa 34

-lei-

Denumirea elementului de capital	Cod	Sold la inceputul anului	Cresteri	Reduceri	Sold la sfarsitul anului
A	B	1	2	3	4
Fondul bunurilor care alcatuiesc domeniul public al unitatilor administrativ-teritoriale (ct.103)	004	565.122.436	170.772.531	67.468.674	668.426.293
Fondul bunurilor care alcatuiesc domeniul privat al unitatilor administrativ-teritoriale (ct.104)	005	566.469.548	68.724.773	8.338.127	626.856.194
Rezerve din reevaluare (ct.105)	006	1.688.125		429.685	1.258.440
Fondul de rulment (ct.131)	008	9.577.638	11.737.777	120.095	21.195.320
Fondul depozitelor speciale constituite	013				
Imani constructii de locuinte (ct.136)		7.306.427	2.106.230	5.003.529	4.409.128
Taxe speciale (ct.137)	014	2.538.149	480.823	2.812.623	206.349
Alte fonduri (constituite in afara bugetului local) (ct.1399)	016	110.666	4.626.912	642.972	4.094.606
Rezultatul reportat (ct.117 - sold creditor)	017	2.031.286	12.598.461	2.661.313	11.968.434
Rezultatul patrimonial al exercitiului (ct.121 - sold creditor)	019	14.656.948	113.302.022	121.079.378	6.879.592
Total capitaluri proprii (rd.01 la 17 - rd.18+rd.19-rd.20)	021	1.169.501.223			1.345.294.356

Conducatorul institutiei

Conducatorul compartimentului
financiar- contabil

JUDETUL GORJ

29

- lei -

DENUMIRE INDICATORI	COD	Sold la inceputul anului	Sold la finele perioadei
PLATI RESTANTE-TOTAL (rd.07+12+27+32 +37+42+47) din care:	40001	28.105.729	26.976.777
-sub 30 de zile(rd.7.1+12.1+27.1+32.1+ 37.1+42.1+47.1)	40002	6.345.438	3.874.323
- peste 30 de zile (rd.8+13+28+33+38 +43+47.2)	40003	2.959.755	6.780.807
- peste 90 de zile (rd.9+14+29+34+ 39+44+47.3)	40004	1.335.990	1.861.023
- peste 120 zile (rd.10+15+30+35+40+45+ 47.4)	40005	9.025.886	7.216.472
- peste 1 an (rd.11+16+31+36+41+46+47.5)	40006	8.438.660	7.244.152
Plati restante catre furnizori, creditorii din operatii comerciale(ct.401,ct.403, ct.405+462)din care:(rd.07.1+08+09+10+11)	40007	25.873.104	24.370.690
-sub 30 de zile	400071	5.591.179	3.469.419
- peste 30 de zile	40008	2.759.298	6.380.458
- peste 90 de zile din care:	40009	1.187.830	1.744.037
- peste 120 zile	40010	8.075.529	6.289.750
- peste 1 an	40011	8.259.268	6.487.026
Plati restante fata de bugetul general consolidat(rd.17+rd.18+rd.19+22)din care:	40012	246.202	433.283
-sub 30 de zile(rd.17.1+18.1+19.1+22.1)	400121	246.202	140.492
- peste 30 de zile	40013		292.791
Plati restante fata de bugetul de stat (ct.4423,ct.444,ct.446,ct.4481)	40017	40.641	312.226
-sub 30 de zile	400171	40.641	84.937
-peste 30 de zile	400172		227.289
Plati restante fata de bugetul asigurarilor sociale de sanatate (ct.4313,ct.4314, ct.4315,ct.4317)	40018	52.528	
-sub 30 de zile	400181	52.528	
Plati restante fata de bugetul asigurarilor sociale-Total (rd.20+21),din care	40019	153.033	121.057
-sub 30 de zile(rd.20.1+21.1)	400191	153.033	55.555
-peste 30 de zile(rd.20.52+21.2)	400192		65.502
- contributia pentru bugetul asigurarilor sociale de stat (ct.4311,4312)	40020	148.331	119.363
-sub 30 de zile	400201	148.331	53.861


22

- lei -

DENUMIRE INDICATORI	COD	Sold la inceputul anului	Sold la finele perioadei
-peste 30 de zile	400202		65.502
- contributia pentru bugetul asigurarilor pentru somaj (ct.4371,ct.4372,ct.4373)	40021	4.702	1.694
-sub 30 de zile	400211	4.702	1.694
Plati restante fata de salariatii (drepturi salariale),(ct.421,ct.423,ct.426,ct.4271,ct.4273,ct.4281)din care:	40027	1.986.423	2.172.804
-sub 30 de zile	400271	508.057	264.412
- peste 30 de zile	40028	200.457	107.558
- peste 90 de zile	40029	148.160	116.986
- peste 120 zile	40030	950.357	926.722
- peste 1 an	40031	179.392	757.126

Conducatorul institutiei,

DR. ING. FLORIN IUMARU



Conducatorul compartimentului financiar-contabil

EC. MARCIANA CRISTEA

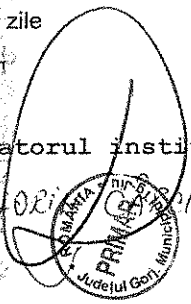
JUDETUL GORJ

- lei -

DENUMIRE INDICATORI	COD	Sold la inceputul anului	Sold la finele perioadei
PLATI RESTANTE-TOTAL (rd.07+12+27+32 +37+42+47) din care:	42001	27.457.595	26.056.609
-sub 30 de zile(rd.7.1+12.1+27.1+32.1+ 37.1+42.1+47.1)	42002	5.876.498	3.484.602
- peste 30 de zile (rd.8+13+28+33+38 +43+47.2)	42003	2.883.055	6.422.604
- peste 90 de zile (rd.9+14+29+34+ 39+44+47.3)	42004	1.293.532	1.796.449
- peste 120 zile (rd.10+15+30+35+40+45+ 47.4)	42005	8.989.719	7.148.739
- peste 1 an (rd.11+16+31+36+41+46+47.5)	42006	8.414.791	7.204.215
Plati restante catre furnizori,creditorii din operatii comerciale(ct.401,ct.403, ct.405+462)din care:(rd.07.1+08+09+10+11)	42007	25.651.416	24.085.328
-sub 30 de zile	420071	5.548.685	3.421.713
- peste 30 de zile	42008	2.682.598	6.315.046
- peste 90 de zile din care:	42009	1.145.372	1.679.463
- peste 120 zile	42010	8.039.362	6.222.017
- peste 1 an	42011	8.235.399	6.447.089
Plati restante fata de bugetul general consolidat(rd.17+rd.18+rd.19+22)din care:	42012	69.152	
-sub 30 de zile(rd.17.1+18.1+19.1+22.1)	420121	69.152	
Plati restante fata de bugetul de stat (ct.4423,ct.444,ct.446,ct.4481)	42017	10.086	
-sub 30 de zile	420171	10.086	
Plati restante fata de bugetul asigurarilor sociale de sanatate (ct.4313,ct.4314, ct.4315,ct.4317)	42018	15.700	
-sub 30 de zile	420181	15.700	
Plati restante fata de bugetul asigurarilor sociale-Total (rd.20+21),din care	42019	43.366	
-sub 30 de zile(rd.20.1+21.1)	420191	43.366	
- contributia pentru bugetul asigurarilor sociale de stat (ct.4311,4312)	42020	42.017	
-sub 30 de zile	420201	42.017	
contributia pentru bugetul asigurarilor pentru somaj (ct.4371,ct.4372,ct.4373)	42021	1.349	
-sub 30 de zile	420211	1.349	

DENUMIRE INDICATORI	COD	Sold la inceputul anului	Sold la finele perioadei
Plati restante fata de salariatii (drepturi salariale),(ct.421,ct.423,ct.426,ct.4271,ct.4273,ct.4281)din care:	42027	1.737.027	1.971.281
-sub 30 de zile	420271	258.661	62.889
- peste 30 de zile	42028	200.457	107.558
- peste 90 de zile	42029	148.160	116.986
- peste 120 zile	42030	950.357	926.722
- peste 1 an	42031	179.392	757.126

Conducatorul institutiei,
DR. ING. FLORENTIN PIVMARU



Conducatorul compartimentului
financiar-contabil

EU. NARCISA CRISTEA

JUDETUL GORJ

27

- lei -


DENUMIRE INDICATORI	COD	Sold la inceputul anului	Sold la finele perioadei
PLATI RESTANTE-TOTAL (rd.07+12+27+32+37+42+47) din care:	49001		
		648.134	908.420
-sub 30 de zile(rd.7.1+12.1+27.1+32.1+37.1+42.1+47.1)	49002		
		468.940	383.309
- peste 30 de zile (rd.8+13+28+33+38+43+47.2)	49003		
		76.700	352.867
- peste 90 de zile (rd.9+14+29+34+39+44+47.3)	49004		
		42.458	64.574
- peste 120 zile (rd.10+15+30+35+40+45+47.4)	49005		
		36.167	67.733
- peste 1 an (rd.11+16+31+36+41+46+47.5)	49006		
		23.869	39.937
Plati restante catre furnizori,creditorii din operatii comerciale(ct.401,ct.403,ct.405+462)din care:(rd.07.1+08+09+10+11)	49007		
		221.688	273.614
-sub 30 de zile	490071		
		42.494	41.294
- peste 30 de zile	49008		
		76.700	60.076
- peste 90 de zile din care:	49009		
		42.458	64.574
- peste 120 zile	49010		
		36.167	67.733
- peste 1 an	49011		
		23.869	39.937
Plati restante fata de bugetul general consolidat(rd.17+rd.18+rd.19+22)din care:	49012		
		177.050	433.283
-sub 30 de zile(rd.17.1+18.1+19.1+22.1)	490121		
		177.050	140.492
- peste 30 de zile	49013		
			292.791
Plati restante fata de bugetul de stat (ct.4423,ct.444,ct.446,ct.4481)	49017		
		30.555	312.226
-sub 30 de zile	490171		
		30.555	84.937
-peste 30 de zile	490172		
			227.289
Plati restante fata de bugetul asigurarilor sociale de sanatate (ct.4313,ct.4314,ct.4315,ct.4317)	49018		
		36.828	
-sub 30 de zile	490181		
		36.828	
Plati restante fata de bugetul asigurarilor sociale-Total (rd.20+21),din care	49019		
		109.667	121.057
-sub 30 de zile(rd.20.1+21.1)	490191		
		109.667	55.555
-peste 30 de zile(rd.20.52+21.2)	490192		
			65.502
contributia pentru bugetul asigurarilor sociale de stat (ct.4311,4312)	49020		
		106.314	119.363
-sub 30 de zile	490201		
		106.314	53.861

- lei -

DENUMIRE INDICATORI	COD	Sold la inceputul anului	Sold la finele perioadei
PLATI RESTANTE-TOTAL (rd.07+12+27+32 +37+42+47) din care:	50001		
-sub 30 de zile(rd.7.1+12.1+27.1+32.1+ 37.1+42.1+47.1)	50002		11.748
- peste 30 de zile (rd.8+13+28+33+38 +43+47.2)	50003		6.412
Plati restante catre furnizori, creditorii din operatii comerciale(ct.401, ct.403, ct.405+462) din care:(rd.07.1+08+09+10+11)	50007		5.336
-sub 30 de zile	500071		11.748
- peste 30 de zile	50008		6.412
			5.336

Conducatorul institutiei,

Dr. I.H.B. FLOREANU



Conducatorul compartimentului financiar-contabil

Dr. NARCISA CRISTEA

Situatia modificarilor in structura
activelor nete/capitalurilor

31.12.2010

Anexa 34

-lei-

Denumirea elementului de capital	Cod	Sold la inceputul anului	Cresteri	Reduceri	Sold la sfarsitul anului
A	B	1	2	3	4
Fondul bunurilor care alcatuiesc domeniul public al unitatilor administrativ- teritoriale (ct.103)	004	565.122.436	170.772.531	67.468.674	668.426.293
Fondul bunurilor care alcatuiesc domeniul privat al unitatilor administrativ- teritoriale (ct.104)	005	566.469.548	68.724.773	8.338.127	626.856.194
Rezerve din reevaluare (ct.105)	006	1.688.125		429.685	1.258.440
Fondul de rulment (ct.131)	008	9.577.638	11.737.777	120.095	21.195.320
Fondul depozitelor speciale constituite pentru constructii de locuinte (ct.136)	013	7.306.427	2.106.230	5.003.529	4.409.128
Taxe speciale (ct.137)	014	2.538.149	480.823	2.812.623	206.349
Alte fonduri (constituite in afara bugetului local) (ct.1399)	016	110.666	4.626.912	642.972	4.091.606
Rezultatul reportat (ct.117 - sold creditor)	017	2.031.286	12.598.461	2.661.313	11.968.434
Rezultatul patrimonial al exercitiului (ct.121 - sold creditor)	019	14.656.948	113.302.022	109.368.637	18.590.333
Total capitaluri proprii (rd.01 la 17 - rd.18+rd.19-rd.20)	021	1.169.501.223			1.357.005.097

Conducatorul institutiei

DR. ING. FLORIN GABRIEL MARU



Conducatorul compartimentului
financiar- contabil

FC. MARCU SA


platilor efectuate la titlul 56 "Proiecte cu finantare din fonduri externe nerambursabile (FEN) postaderare"


31.12.2010

Denumirea sursei de finantare	Pag: 1 - lei -												
	Buget de stat (s 01)	Buget local (s 02)	Bugetul asigurarilor sociale de stat (s 03)	Bugetul asigurarilor pentru somaj (s 04)	Bugetul fondului national unic de asigurari sociale de sanatate (s05)	Bugetul institutiilor publice din veniturile proprii si subventii (s10)	Bugetul institutiilor publice si activitatilor financiare integral din venituri proprii (s15)	Bugetul fondurilor externe nerambursabile (s08)	Bugetul creditelor externe (s06)	Bugetul creditelor interne (s07)	Bugetul veniturilor si cheltuielilor evidentiata in afara bugetelor locale(Fondul de rulment) (s11)	Bugetul institutiilor publice si activitatilor financiare integral sau partial din venituri proprii (s20)	Bugetul institutiilor publice si activitatilor financiare integral din venituri proprii (s10)
A	01	02	03	04	05	06	07	08	09	10	11	12	13
Titlul VIII Total cheltuieli		1.493.005					3.239				3.833.415		
Titlul I Cheltuieli de personal		134.280											
Titlul II Bunuri si servicii		33.316					4.240				87.610		
Titlul VII Alte transferuri		9.814					999				3.745.799		
Titlul XII Active nefinanciare		1.315.655											

Conducatorul institutiei

Conducatorul compartimentului financiar-contabil

DE TIBI FLORIN


CC. MARECUA JORNIFA


2010

Capi- tol	Sub- capi- tol	Pa- ra- gra- ful	Gru- pa / Titlu	Ali- ne- at	Denumire indicator	Prevederi bugetare aprobate la finele perioadei de raportare	Prevederi bugetare trimestriale cumulate	Drepturi constatate			Incasari realizate	Stingeri pe alte cat decat incasari	Drepturi constatate de incasat
								Total, din care:	din anii precedenti	din anul curent			
A						1	2	3=4+5	4	5	6	7	8=3-6-7
0001	02				B	204.100.000	201.500.020	180.337.111	15.919.700	164.417.411	162.780.919	5.104.765	12.451.427
0002					TOTAL VENITURI-BUGET LOCAL	175.523.000	174.082.000	163.294.124	15.118.953	148.175.171	146.538.679	4.304.018	12.451.427
0003					I. VENITURI CURENTE	160.908.000	157.630.000	146.060.731	9.741.298	136.319.433	136.461.291	4.082.653	5.516.787
0004					A. VENITURI FISCALE								
					A.I. IMPOZIT PE VENIT, PROFIT SI CASTIGURI DIN CAPITAL	65.760.000	65.741.000	48.874.438		48.874.438	48.874.438		
0300	02				A.I.2 IMPOZIT PE VENIT, PROFIT SI CASTIGURI DIN CAPITAL DE LA PERSOANE FIZICE	65.760.000	65.741.000	48.874.438		48.874.438	48.874.438		
0302					IMPOZIT PE VENIT	620.000	620.000	299.731		299.731	299.731		
	18				Impozitul pe veniturile din transferul proprietatilor imobiliare din patrimoniul personal	620.000	620.000	299.731		299.731	299.731		
0402					COTE SI SUME DEFALCATE DIN IMPOZITUL PE VENIT	65.140.000	65.121.000	48.574.707		48.574.707	48.574.707		
0402	01				Cote defalcate din impozitul pe venit	64.000.000	64.000.000	47.498.005		47.498.005	47.498.005		
0402	04				Sume alocate din cotele defalcate din impozitul pe venit pentru echilibrarea bugetelor locale	1.140.000	1.121.000	1.076.702		1.076.702	1.076.702		
0700	02				A3 IMPOZIT SI TAXE PE PROPRIETATE	20.000.000	19.200.000	24.008.745	7.589.259	16.419.484	16.980.849	3.681.927	3.345.967
0702					IMPOZIT SI TAXE PE PROPRIETATE	20.000.000	19.200.000	24.008.743	7.589.259	16.419.484	16.980.849	3.681.927	3.345.967
	01				Impozit si taxa pe cladiri	15.000.000	14.200.000	18.103.547	6.266.627	11.836.920	12.606.284	3.261.893	2.235.370
	01				Impozit pe cladiri de la persoane fizice	5.000.000	4.600.000	5.865.808	1.430.648	4.435.160	4.125.673	30.292	1.709.843
0702	01	02			Impozit si taxa pe cladiri de la persoane juridice	10.000.000	9.600.000	12.237.739	4.835.979	7.401.760	8.480.611	3.231.601	525.527
0702	02				Impozit si taxa pe teren	3.000.000	3.000.000	4.166.410	1.303.079	2.863.331	2.655.889	400.151	1.110.370
					Impozit pe terenuri de la persoane								

32

Capi- tol	Sub- capi- tol	Pa- ra- graf	Gru- pa / Titlu	Al- ti- col	Al- at	Denumire indicator	Drepturi constatate			Inca ari realizate	Sfingeri pe alte cai decat incasari	Drepturi constatate de incasat			
							Prevederi bugetare aprobrate la finele perioadei de raportare	Prevederi bugetare trimestriale cumulate	Total, din care:				din anii precedenti	din anul curent	6
A							1	2	3=4+5	4	5	6	7	8=3-6-7	
B															
0702	02	02				fizice	1.100.000	1.100.000	1.981.219	810.455	1.170.764	997.823	21.674	961.722	
						Impozit si taxa pe teren de la persoane juridice	1.600.000	1.600.000	1.893.994	454.373	1.439.621	1.434.466	377.949	81.579	
0702	02	03				Impozitiul pe terenul extravilan	300.000	300.000	291.197	38.251	252.946	223.600	528	67.069	
						Taxe judiciare de timbru si alte taxe de timbru	2.000.000	2.000.000	1.719.522	289	1.719.233	1.719.295		227	
0702	50					Alte impozite si taxe pe proprietate			19.264	19.264		-619	19.883		
1000	02					A4 IMPOZITE SI TAXE PE BUNURI SI SERVICII	75.098.000	72.639.000	73.167.654	2.150.348	71.017.306	70.597.493	399.601	2.170.560	
1102						SUME DEFALCATE DIN TVA	67.723.000	65.264.000	64.740.854		64.740.854	64.740.854			
						Sume defalcate din taxa pe valoarea adaugata pentru finantarea cheltuielilor descentralizate la nivelul comunitatilor locale, oraselor, municipiilor, sectoarelor si Municipiului Bucuresti	66.655.000	63.700.000	63.176.854		63.176.854	63.176.854			
1102	05					Sume defalcate din taxa pe valoarea adaugata pentru drumuri	47.000	17.000	17.000		17.000	17.000			
						Sume defalcate din taxa pe valoarea adaugata pentru echilibrarea bugetelor locale	1.021.000	1.452.000	1.452.000		1.452.000	1.452.000			
1102	07					Sume defalcate din taxa pe valoarea adaugata pentru dezvoltarea infrastructurii si a bazelor sportive din spatiul rural		95.000	95.000		95.000	95.000		142.581	
1202						ALTE IMPOZITE SI TAXE GENERALE PE SI SERVICII	350.000	350.000	392.054	197.957	194.097	179.206	70.267	142.581	
1202	07					Taxe hoteliere	350.000	350.000	392.054	197.957	194.097	179.206	70.267	142.581	

Capi- tol	Sub- capi- tol	Pa- ra- gra- ful	Ar- ti- col	Al- ne- at	Denumire indicator	Prevederi bugetare aprobat la finele perioadei de raportare	Prevederi bugetare trimestriale cumulate	Drepturi constatate			Incasari realizate	Stingeri pe alte cai decat incasari	Drepturi constatate de incasat
								Total, din care:	din ani precedenti	din anul curent			
A						I	2	3=4+5	4	5	6	7	8=3-6-7
1502					B	25.000	25.000	3=4+5	4	5	6	7	8=3-6-7
	01				TAXE PE SERVICII SPECIFICE	25.000	25.000	19.944	282	19.662	17.618	11	2.315
					Impozit pe spectacole	25.000	25.000	19.944	282	19.662	17.618	11	2.315
1602					TAXE PE UTILIZAREA UTILIZARI BUNURILOR SAU PE DE ACTIVITATI	7.000.000	7.000.000	8.014.802	1.952.109	6.062.693	5.659.815	329.323	2.025.664
	02				Impozit pe mijloacele de transport	5.400.000	5.400.000	6.904.090	1.798.221	5.105.869	4.679.565	318.026	1.906.499
		01			Impozit pe mijloacele de transport deținute de persoane fizice*)	3.300.000	3.300.000	4.345.577	1.296.729	3.048.848	2.630.104	12.241	1.703.232
	02	02			Impozit pe mijloace de transport deținute persoane de juridice*)	2.100.000	2.100.000	2.558.513	501.492	2.057.021	2.049.461	305.785	203.267
1602	03				Taxe si tarife pentru eliberarea de licente si autorizatii de functionare	1.500.000	1.500.000	995.110	141.137	853.973	878.772	7.598	108.740
1602	50				Alte taxe pe utilizarea bunurilor, autorizarea utilizarii bunurilor sau pe desfasurare de activitati	100.000	100.000	115.602	12.751	102.851	101.478	3.699	10.425
1800	02				A6. ALTE IMPOZITE SI TAXE FISCALE	50.000	50.000	9.896	1.691	8.205	8.511	1.125	260
1802					ALTE IMPOZITE SI TAXE FISCALE	50.000	50.000	9.896	1.691	8.205	8.511	1.125	260
	50				Alte impozite si taxe	50.000	50.000	9.896	1.691	8.205	8.511	1.125	260
2900	02				C. VENITURI NEFISCALE	14.615.000	16.452.000	17.233.393	5.377.655	11.855.738	10.077.388	221.365	6.934.640
3000					C1. VENITURI DIN PROPRIETATE	5.000.000	6.600.000	6.247.361	291.117	5.956.244	5.763.553	61.140	422.668
3002					VENITURI DIN PROPRIETATE	5.000.000	6.600.000	6.247.361	291.117	5.956.244	5.763.553	61.140	422.668
	01				Varsaminte din profitul net al regiilor autonome, societatiilor si companiilor nationale		700.000	615.328		615.328	615.328		
	05				Venituri din concesiuni si inchirieri	3.200.000	4.100.000	4.650.486	285.267	4.365.219	4.188.686	61.140	400.660
	50				Alte venituri din proprietate	1.800.000	1.800.000	981.547	5.850	975.697	959.539		22.008

Capi- tol	Sub- capi- tol	Pa- ra- graf	Gru- pa / Titlu	Ar- ti- col	Al- ne- at	Denumire indicator	Prevederi bugetare aprobate la finele perioadei de raportare		Prevederi bugetare trimestriale cumulate	Drepturi constatate			Stingeri pe alte cai decat incasari	Drepturi constatate de incasat
							1	2		Total, din care:	4	5		
A							3=4+5	4	5	6	7	8=3-6-7		
3300	02					B								
3302						C2. VANZARI DE BUNURI SI SERVICII	9.615.000	9.852.000	10.986.032	5.086.538	5.899.494	4.313.835	160.225	6.511.972
3302	08					VENITURI DIN PRESTARI DE SERVICII SI ALTE ACTIVITATI	15.000	252.000	519.520	120.454	399.066	248.150	6.658	264.712
	12					Venituri din prestari de servicii	1.000	238.000	238.310		238.310			
						Contributia persoanelor beneficiare ale cantinelor de ajutor social	5.000	5.000	2.170		2.170			
	28					Venituri din recuperarea cheltuielilor de judecata, imputatii si despagubiri	9.000	9.000	279.040	120.454	158.586	7.670	6.658	264.712
3402						VENITURI DIN TAXE ADMINISTRATIVE, ELIBERARI PERMISE	3.000.000	3.000.000	1.121.961		1.121.961			
3402	02					Taxe extrajudiciare de timbru	3.000.000	3.000.000	1.121.961		1.121.961			
3502	01					AMENZI, PENALITATI SI CONFISCARI	5.000.000	5.000.000	8.687.768	4.965.211	3.722.557	2.527.891	153.567	6.006.310
						Venituri din amenzi si alte sanctiuni aplicate potrivit dispozitiilor legale	4.980.000	4.980.000	8.680.176	4.964.039	3.716.137	2.521.371	152.630	6.006.175
3502	02					Penalitati pentru nedepunere sau depunere cu intarziere declaratiei de impozite si taxe	20.000	20.000	7.592	1.172	6.420	6.520	937	135
3602						DIVERSE VENITURI	1.500.000	1.500.000	584.883	873	584.010	343.933		240.950
	01					Venituri din aplicarea prescriptiei extinctive	60.000	60.000						
3602	50					Alte venituri	1.440.000	1.440.000	515.914	873	515.041	68.969		240.950
3702						TRANSFERURI VOLUNTARE, ALTELE DECAT SUBVENTIILE	100.000	100.000	71.900		71.900	71.900		240.950
3702	01					Donatii si sponsorizari	100.000	100.000	71.900		71.900	71.900		240.950
3900	02					II. VENITURI DIN CAPITAL	19.011.000	17.718.000	1.255.596	800.747	454.849	454.849	800.747	800.747
3902						VENITURI DIN VALORIFICAREA UNOR BUNURI	19.011.000	17.718.000	1.255.596	800.747	454.849	454.849	800.747	800.747

20

Capi- tol	Sub- capi- tol	Fa- ra- gra- f	Gru- pa / Titlu	Al- ne- at	Denumire indicator	Prevederi bugetare aprobate la finele perioadei de raportare	Prevederi bugetare trimestriale cumulate	Drepturi constatate			Incasari realizate	Stingeri pe alte cai decat incasari	Drepturi constatate de incasat	
								Total, din care:	din anii precedenti	din anul curent				
A						1	2	3=4+5	4	5	6	7	8=3-6-7	
3902	01				B	Venituri din valorificarea unor bunuri ale institutiilor publice	18.011.000	16.718.000	558.855	534.725	24.130	24.130	534.725	
3902	03					Venituri din vanzarea locuintelor construite din fondurile statului	100.000	100.000	27.494		27.494	27.494		
3902	07					Venituri din vanzarea unor bunuri aparținând domeniului privat al statului sau al unitatilor administrativ- teritoriale	900.000	900.000	669.247	266.022	403.225	403.225	266.022	
4100	02				IV. SUBVENTII	6.034.000	6.201.020	3.967.730		3.967.730	3.967.730	3.967.730		
4200					SUBVENTII DE LA ALTE NIVELE ALE ADMINISTRATIEI PUBLICE	6.034.000	6.201.020	3.967.730		3.967.730	3.967.730	3.967.730		
4202					SUBVENTII DE LA BUGETUL DE STAT	5.834.000	6.001.020	3.918.820		3.918.820	3.918.820	3.918.820		
4202	12				Subventii pentru reabilitarea termica a cladirilor de locuit	1.932.000	1.932.000	1.064.537		1.064.537	1.064.537	1.064.537		
4202	20				Subventii de la bugetul de stat catre bugetele locale necesare sustinerii derulării proiectelor finanțate din fonduri externe nerambursabile(FEN)		430.000	883.378		883.378	883.378	883.378		
4202	29				Finantarea lucrarilor de cadastru imobiliar	50.000								
4202	33				Sprijin financiar pentru constituirea familiei	750.000	750.000	240.241		240.241	240.241	240.241		
4202	34				Subventii pentru acordarea ajutorului pentru incalzirea locuintei cu lemne, carbuni,combustibili petrolieri	1.175.000	1.175.000	564.034		564.034	564.034	564.034		

Capi- tol	Sub- capi- tol	Pa- ra- gra- f	Gru- pa / Titlu	Ar- ti- col	Al- ne- at	Denumire indicator	Prevederi bugetare aprobate la finele perioadei de raportare	Prevederi bugetare trimestriale cumulate	Drepturi constatate			Incasari realizate	Singeri pe alte cai decat incasari	Drepturi constatate de incasat
									Total, din care:	din anii precedenti	din anul curent			
A							1	2	3=4+5	4	5	6	7	8=3-6-7
4202	36					B								
						Subventii pentru acordarea trusoului pentru nou-nascuti	200.000	200.000	99.306		99.306	99.306	✓	
4202	41					Subventii de la bugetul de stat pentru finantarea sanatatii	1.727.000	1.481.020	1.044.224		1.044.224	1.044.224	✓	
4202	45					Sume primite de administratiile locale in cadrul programelor finantate din Fondul Social European	200.000	33.000	23.100		23.100	23.100	✓	
4302	04					SUBVENTII DE LA ALTE ADMINISTRATII	200.000	200.000	-8.910		-8.910	-8.910	✓	
						Subventii de la bugetul asigurarilor pentru somaj catre bugetele locale, pt. finantarea programelor pentru ocuparea temporara a fortei de munca si subven- tionarea locurilor de munca	200.000	200.000	-8.910		-8.910	-8.910	✓	
4502						SUME PRIMITE DE LA UE/ALTIDONATORI IN CONTUL PLATILOR EFECTUATE SI								
4502	01					Fondul european de Dezvoltare Regionala	3.532.000	3.499.000	11.819.661		11.819.661	11.819.661	✓	
						Sume primite in contul platilor efectuate in anul curent	3.117.000	3.117.000	11.644.640		11.644.640	11.644.640		
4502	01	01				Sume primite in contul platilor efectuate in anii anteriori	2.497.000	2.497.000	1.552.071		1.552.071	1.552.071		
4502	01	02				Prerofinantare	620.000	620.000	44.147		44.147	44.147		
						Fondul Social European	415.000	382.000	10.048.422		10.048.422	10.048.422		
4502	01	01				Sume primite in contul platilor efectuate in anul curent	355.000	322.000	175.021		175.021	175.021		
4502	02	02				Sume primite in contul platilor efectuate in anii anteriori	60.000	60.000	32.195		32.195	32.195		
									15.942		15.942	15.942		

Capi- tol	Sub- capi- tol	Pa- ra- graf	Gru- pa / Titlu	Ar- ti- col	Ali- ne- at	Denumire indicator	Prevederi bugetare aprobate la finele perioadei de raportare	Prevederi bugetare trimestriale cumulate	Drepturi constatate			Incasari realizate	Stingeri pe alte cai decat incasari	Pag. 7 - lei-
									Total, din care:	din anii precedenti	din anul curent			
						B	1	2		4	5	6	7	8-3-6-7
4502	02	03				Prefinantare			3=4+5	126.884	126.884	126.884		

Conducatorul compartimentului
financiar-contabil

Conducatorul institutiei,
SR. IUBA FLORENTIN
PRIMAR
ROMANIA
Municipiul Tulcea

FE. MARGHISA CRISTEA

Capi- fol	Sub- cap- fol	Pa- ra- graf	Gr- pa / Titlu	Ar- ti- cot	AB- at	Denumire indicator	Credite de angajament	Credite bugetare		Angajamente bugetare	Angajamente legale	Plati efectuate	Angajamente legale de platit	Cheltuieli efective
								anuale aprobat la finele perioadei de raportare	trimestriale cumulate					
A							1	2	3	4	5	6	7-5-6	8
5002						TOTAL CHELTUIELI	148.082.540	204.100.000	201.500.020	200.740.004	180.004.999	151.070.178	28.934.821	143.473.537
5100	02					Partea I-a SERVICIIL PUBLICE GENERALE	2.172.550	25.555.000	22.283.990	22.277.022	21.079.241	18.249.174	2.830.067	18.052.324
5102						AUTORITATI PUBLICE SI ACTIUNI EXTERNE	523.000	16.492.000	14.877.700	14.883.114	14.531.762	12.690.201	1.841.561	12.431.898
	01					Autoritati executive si legislative	523.000	16.492.000	14.877.700	14.883.114	14.531.762	12.690.201	1.841.561	12.431.898
	03					Autoritati executive	523.000	16.492.000	14.877.700	14.883.114	14.531.762	12.690.201	1.841.561	12.431.898
5402						ALTE SERVICIIL PUBLICE GENERALE	1.649.550	5.783.000	5.301.200	5.288.908	4.574.957	3.586.451	988.506	3.654.961
	10					Servicii publice comunitare de evidenta a persoanelor	1.207.090	1.623.000	1.500.000	1.498.412	1.230.175	921.889	308.286	668.630
5402	50					Alte servicii publice generale	442.460	4.160.000	3.801.200	3.790.496	3.344.782	2.664.562	680.220	2.986.331
5502						TRANZACTIIL PRIVIND DATORIA PUBLICA SI IMPRUMUTURI		3.240.000	2.065.000	2.065.000	1.940.910	1.940.910		1.933.853
5602						TRANSFERURI CU CARACTER GENERAL INTRE DIFERITE NIVELE ALE ADMINISTRATIEI		40.000	40.000	40.000	31.612	31.612		31.612
5602	09					Transferuri din bugetele locale catre bugetul fondului de asigurari sociale de sanatate		40.000	40.000	40.000	31.612	31.612		31.612
6000	02					Partea II-a APARARE, ORDINE PUBLICA SI SIGURANTA NATIONALA	25.000	96.000	101.800	101.800	84.654	52.786	31.868	80.616
6102						ORDINE PUBLICA SI SIGURANTA NATIONALA	25.000	96.000	101.800	101.800	84.654	52.786	31.868	80.616
	05					Protectie civila si protectia contra incendiilor (protectie civila nonmilitara)	25.000	96.000	91.800	91.800	84.654	52.786	31.868	80.616
6102	50					Alte cheltuieli in domeniul ordinii publice si sigurantei nationale			10.000	10.000				
6500	02					Partea II-a CHELTUIELI SOCIAL-CULTURALE	27.097.440	105.523.000	101.473.220	100.819.012	95.303.208	87.549.959	7.753.249	86.483.691
6502						INVATAMANT	19.738.880	81.470.500	76.096.300	76.036.309	72.998.689	68.198.083	4.800.606	69.345.795

28

Capi- totol	Sub- capi- totol	Pa- ra- graf	Gru- pa / Titlu	Al- te	Denumire indicator	Credite de angajament	Credite bugetare			Angajamente legale	Plati efectuate	Angajamente legale de platit	Cheltuieli efective
							anuale aprobatate la finele perioadei de raportare	2	3				
A						1	2	3	4	5	6	7=5-6	8
6502	03				B								
					Invatamant prescolar si primar	2.841.900	20.229.430	18.959.430	18.952.655	17.641.305	16.179.165	1.462.140	15.862.256
		01			Invatamant prescolar	2.841.900	11.886.430	11.141.430	11.136.758	10.011.923	8.859.881	1.152.052	8.815.138
		02			Invatamant primar		8.343.000	7.818.000	7.815.897	7.629.372	7.319.284	310.088	7.047.118
		04			Invatamant secundar	16.896.980	61.059.070	56.954.870	56.921.654	55.175.384	51.836.918	3.338.466	53.301.539
		01			Invatamant secundar inferior	316.660	19.081.360	18.870.360	18.853.832	18.414.380	17.289.169	1.125.211	17.776.011
		02			Invatamant secundar superior	16.580.320	40.005.710	36.489.510	36.474.308	35.169.370	32.974.162	2.195.208	34.029.797
		03			Invatamant profesional		1.972.000	1.595.000	1.593.514	1.591.634	1.573.587	18.047	1.495.731
		05			Invatamant postliceal		182.000	182.000	182.000	182.000	182.000	182.000	182.000
6602					SANATATE		1.727.000	1.496.020	1.494.014	1.488.762	1.389.530	199.232	1.278.420
6702					Servicii de sanatate publica		1.727.000	1.496.020	1.494.014	1.488.762	1.289.530	199.232	1.278.420
					CULTURA, RECREERE SI RELIGIE	4.675.560	9.812.500	10.936.200	10.835.710	9.883.787	8.348.252	1.535.535	6.728.673
		03			Servicii culturale	365.000	2.703.000	2.344.000	2.243.964	2.107.673	2.021.518	86.155	1.980.685
		04			Instituti publice de spectacole si concerte		2.000.000	1.775.000	1.775.000	1.775.000	1.775.000	1.775.000	1.775.000
6702	03	12			Consolidarea si restaurarea monumentelor istorice	245.000	200.000	50.000	50.000	15.847	15.847	86.155	205.685
6702	03	30			Alte servicii culturale	120.000	503.000	519.000	418.964	316.836	230.671	86.155	205.685
		05			Servicii recreative si sportive	4.298.560	4.676.500	5.903.600	5.903.461	5.126.830	3.936.915	1.189.915	4.268.052
		03			Intretinere gradini publice, parcuri zone verzi, baze sportive si de agrement	4.298.560	4.676.500	5.903.600	5.903.461	5.126.830	3.936.915	1.189.915	4.268.052
6702	50				Alte servicii in domeniile culturii, recreerii si religiei	12.000	2.433.000	2.688.600	2.688.285	2.649.284	2.389.819	259.465	479.936
6802					ASIGURARI SI ASISTENTA SOCIALA	2.683.000	12.513.000	12.944.700	12.432.979	10.931.970	9.714.094	1.217.876	9.130.803
		04			Asistenta acordata persoanelor in varsta	2.683.000	759.000	760.000	760.000	367.076	367.076		2.136
		05			Asistenta sociala in caz de boli si invaliditati		2.968.000	4.513.150	4.513.119	4.513.119	4.513.119	128.733	3.965.811

Pag. 3 - lei-

Capi- tol	Sub- capi- tol	Pa- ra- gra- ful	Ar- ti- col	Denumire indicator	Credite de angajament	Credite bugetare			Angajamente legale	Plati efectuate	Angajamente legale de planif	Cheltuieli efective
						anuale aprobate la finele perioadei de raportare	trimestriale cumulate	Angajamente bugetare				
A				B	I	2	3	4	5	6	7-5-6	8
6802	05	02		Asistenta sociala in caz de invaliditate		2.968.000	4.513.119	4.513.119	4.513.119	4.384.386	128.733	3.965.811
	06			Asistenta sociala pentru familie si copii		962.500	962.500	452.741	351.846	339.546	12.300	340.048
6802	11			Crese		1.495.000	1.214.850	1.214.508	1.152.817	980.668	172.149	947.652
	15			Prevenirea excluderii sociale		6.224.000	5.423.500	5.421.911	4.492.154	3.589.841	902.313	3.827.884
	01			Ajutor social		2.035.000	1.719.000	1.719.000	1.116.561	1.109.080	16.481	1.108.724
	02			Cantina de ajutor social		4.189.000	3.704.500	3.702.911	3.375.593	2.489.761	885.832	2.719.160
	50			Alte cheltuieli in domeniul asigurarii si asistentei sociale		104.500	70.700	70.700	54.958	52.577	2.381	47.272
7000	02			Partea IV-a SERVICII SI DEZVOLTARE PUBLICA, LOCUINTE, MEDIU SI APE		48.099.000	52.444.300	52.345.370	43.943.807	28.333.610	15.610.197	24.493.234
7002				LOCUINTE, SERVICII SI DEZVOLTARE PUBLICA		37.302.500	42.161.300	42.062.370	34.377.345	20.479.385	13.897.960	17.412.727
	03			Locuinte		5.321.000	5.376.300	5.376.300	3.221.578	2.765.565	456.013	3.373.433
	01			Dezvoltarea sistemului de locuinte		5.321.000	5.376.300	5.376.300	3.221.578	2.765.565	456.013	3.373.433
	05			Alimentare cu apa si amenajari hidrotehnice		2.695.500	2.727.500	2.727.500	2.132.443	1.074.093	1.058.350	1.950.461
	01			Alimentare cu apa		2.695.500	2.727.500	2.727.500	2.132.443	1.074.093	1.058.350	1.950.461
	06			Iluminat public si electrificari rurale		9.470.000	12.011.000	12.011.000	10.408.851	4.908.171	5.500.680	5.617.326
	07			Alimentare cu gaze naturale in localitati		300	300	300	220	220	220	220
	50			Alte servicii in domeniile locuintelor, serviciilor si dezvoltarii comunale		19.815.700	22.046.200	21.947.270	18.614.253	11.731.556	6.882.697	6.471.507
7402				PROTECTIA MEDIULUI		10.796.500	10.283.000	10.283.000	9.566.462	7.854.225	1.712.237	7.080.507
	05			Salubritate si gestiunea deseurilor		6.117.000	7.696.500	7.696.500	7.693.287	6.503.020	1.190.267	6.997.732
	01			Salubritate		6.117.000	7.696.500	7.696.500	7.693.287	6.503.020	1.190.267	6.997.732
	06			Canalizarea si tratarea apelor reziduale		4.679.500	2.586.500	2.586.500	1.873.175	1.351.205	521.970	82.775
8000	02			Partea V-a ACTIUNI ECONOMICE		24.827.000	25.196.800	25.196.800	19.594.089	16.884.649	2.709.440	14.363.692
8402				TRANSPORTURI		24.827.000	25.163.800	25.163.800	19.568.889	16.861.549	2.707.340	14.340.592

Capi- tol	Sub- cap- tol	Pa- ra- gra- ful	Gru- pa / Titlu	Ar- ti- col	Ali- ne- at	Denumire indicator	Credite de angajament	Credite bugetare			Angajamente legale	Plati efectuate	Angajamente legale de platit	Cheltuieli efective
								anuale aprobate la finele perioadei de raportare	2	3				
			A			B	I							
8402	03					Transport rutier	73.229.840	24.727.000	25.163.800	25.163.800	19.568.889	2.707.340	14.340.592	
						Transport in comun	797.000	4.897.000	5.137.000	5.137.000	5.088.719		4.351.870	
						Strazi	72.532.840	19.830.000	20.026.800	20.026.800	14.480.170	2.707.340	9.988.722	
						Alte cheltuieli in domeniul transporturilor		100.000			25.200	2.100	23.100	
8702						ALTE ACTIUNI ECONOMICE			33.000	33.000	25.200	2.100	23.100	
						Fondul Roman de Dezvoltare Sociala			33.000	33.000	25.200	2.100	23.100	
9802						EXCEDENT						-11.710.741		

Capi- tol	Sub- capi- tol	Pa- ra- graf	Gr- pa / Titlu	Ar- ti- col	AF- ne- at	Denumire indicator	Credite de angajament	Credite bugetare			Angajamente legale de planif	Plafi efectuate	Angajamente legale de planif	Cheltuieli efective	
								anuale aprobate la finele perioadei de raportare	trimestriale cumulate	Angajamente bugetare					
A								1	2	3	4	5	6	7=5-6	8
5002						B									
							148.082.540	204.100.000	201.500.020	200.740.004	180.004.999	151.070.178	28.934.821	143.473.557	
							69.599.000	166.118.000	164.855.020	164.066.723	153.945.027	134.603.333	19.341.694	132.354.209	
	01							84.418.000	75.614.290	75.450.462	74.857.290	72.482.362	2.374.928	71.295.161	
	10							58.900.000	64.614.730	64.517.807	62.643.900	45.852.051	16.791.849	46.655.678	
	20							3.240.000	2.065.000	2.065.000	1.940.910	1.940.910		1.933.853	
	30							4.100.000	4.340.000	4.340.000	4.339.871	4.339.871		4.339.871	
	40														
	51							5.677.000	5.452.000	5.452.000	3.830.825	3.830.825		3.830.825	
	55								740.000	740.000	585.117	585.117		585.117	
	56														
							69.599.000	6.386.000	6.575.000	6.573.513	1.563.100	1.493.065	70.035	125.390	
	57							3.297.000	5.243.000	4.716.941	3.991.507	3.886.625	104.882	3.395.807	
	59							100.000	211.000	211.000	192.507	192.507		192.507	
	70							33.689.000	32.548.000	32.548.000	22.099.603	12.506.476	9.593.127	11.119.348	
	71							32.904.000	31.667.500	31.667.500	21.277.255	11.684.128	9.593.127	11.119.348	
	72							785.000	880.500	880.500	822.348	822.348			
	79							4.343.000	4.498.000	4.498.000	4.333.088	4.333.088			
	81							4.343.000	4.498.000	4.498.000	4.333.088	4.333.088			
	84														
	85							-50.000	-401.000	-372.719	-372.719	-372.719			
5100	02						2.172.550	-50.000	-401.000	-372.719	-372.719	-372.719	2.830.067	18.052.324	
5102							523.000	16.492.000	14.877.700	14.883.114	14.531.762	12.690.201	1.841.561	12.431.898	

47

Capi- tol	Sub- capi- tol	Pa- ra- graf	Gru- pa / Titlu	Ar- ti- col	Ali- ne- at	Denumire indicator	Credite de angajament	Credite bugetare			Angajamente legale	Plati efectuate	Angajamente legale de platit	Cheltuieli efective
								anuale aprobate la finele perioadei de raportare	2	3				
			A			B	1							
			01			CHELTUIELI CURENTE	14.388.600	14.404.700	14.388.600	14.303.692	12.519.171	1.784.521	12.056.091	
			10			TITLUL I CHELTUIELI DE PERSONAL	7.600.000	5.545.000	5.545.000	5.545.000	4.798.795	746.205	4.789.903	
			10	01		Cheleieli salariale in bani	5.916.000	4.348.000	4.348.000	4.348.000	3.762.068	585.932	3.780.625	
			10	01	01	Salarii de baza	2.477.000	2.187.000	2.187.000	2.187.000	2.169.201	17.799	2.207.969	
			10	01	02	Salarii de merit	48.000	48.000	48.000	48.000	47.613	387	47.613	
			10	01	03	Indemnizatie de conducere	8.000	8.000	8.000	8.000	7.498	502		
			10	01	04	Spor de vechime	29.000	29.000	29.000	29.000	28.362	638		
			10	01	05	Sporuri pentru conditii de munca	172.000	132.000	132.000	132.000	130.448	1.552	140.033	
			10	01	06	Alte sporuri	1.297.000	1.014.000	1.014.000	1.014.000	616.952	397.048	652.855	
			10	01	08	Fond de premii	161.000	161.000	161.000	161.000	159.967	1.033	160.186	
			10	01	09	Prima de vacanta	366.000	266.000	266.000	266.000	227.282	38.718	237.613	
			10	01	12	Indemnizatii platite unor persoane din afara unitatii	158.000	158.000	158.000	158.000	143.281	14.719	146.030	
			10	01	13	Indemnizatii de delegare	6.000	6.000	6.000	6.000	1.300	4.700	1.300	
			10	01	30	Alte drepturi salariale in bani	1.194.000	339.000	339.000	339.000	230.164	108.836	187.026	
			10	03		Contributii	1.684.000	1.197.000	1.197.000	1.197.000	1.036.727	160.273	1.009.278	
			10	03	01	Contributii de asigurari sociale de stat	1.250.000	865.000	865.000	865.000	755.808	111.192	756.644	
			10	03	02	Contributii de asigurari de somaj	40.000	30.000	30.000	30.000	18.501	11.499	18.569	
			10	03	03	Contributii de asigurari sociale de sanatate	310.000	230.000	230.000	230.000	195.542	34.458	196.527	
			10	03	04	Contributii de asigurari pentru accidente de munca si boli profesionale	14.000	7.000	7.000	7.000	5.436	1.564	5.456	
			10	03	06	Contributii pentru concedii si indemnizatii	70.000	65.000	65.000	65.000	63.440	1.560	32.082	
			20			TITLUL II BUNURI SI SERVICII	7.803.000	8.714.700	8.714.700	8.642.187	7.603.871	1.038.316	7.238.583	

43

Capi- tol	Pa- ra- graf	Gru- pa / Titlu	Ar- ti- col	Ali- ne- at	Denumire indicator	Credite de angajament	Credite bugetare			Angajamente legale	Plati efectuate	Angajamente legale de platit	Cheltuieli efective
							anuale aprobate la finele perioadei de raportare	trimestriale cumulate	Angajamente bugetare				
A					B					7=5-6	8		
					1	2	3	4	5	6			
	20	01			Bunuri si servicii	6.215.000	5.788.200	5.788.200	5.757.157	5.454.420	302.737	5.055.097	
	20	01	01		Furnituri de birou	110.000	72.700	72.700	70.646	50.826	19.820	65.372	
	20	01	02		Materiale pentru curatenie	13.000	7.600	7.600	5.541	4.664	877	4.475	
	20	01	03		Incalzit, iluminat si forta motrica	135.000	137.000	137.000	124.877	114.676	10.201	122.079	
	20	01	04		Apa, canal si salubritate	10.500	20.800	20.800	16.685	3.103	13.582	17.162	
	20	01	05		Carburanti si lubrifianti	28.000	25.500	25.500	24.756	24.756		24.756	
	20	01	06		Piese de schimb	10.000	3.100	3.100	649	649		649	
	20	01	07		Transport	2.000							
	20	01	08		Posta, telecomunicatii, radio, tv, internet	250.000	315.000	315.000	314.646	314.646		293.100	
	20	01	30		Alte bunuri si servicii pentru intretinere si functionare	5.656.500	5.206.500	5.206.500	5.199.357	4.941.100	258.257	4.527.504	
	20	02			Reparatii curente	120.000	246.500	246.500	240.220	118.619	121.601	138.549	
	20	05			Bunuri de natura obiectelor de inventar	15.000	18.000	18.000	17.981	15.797	2.184	12.963	
	20	05	30		Alte obiecte de inventar	15.000	18.000	18.000	17.981	15.797	2.184	12.963	
	20	06			Deplasari, detasari, transferari	15.000	15.500	15.500	13.984	13.984		13.984	
	20	06	01		Deplasari interne, detasari, transferari	10.000	15.000	15.000	13.661	13.661		13.661	
	20	06	02		Deplasari in strainatate	5.000	500	500	323	323		323	
	20	12			Consultanta si expertiza	15.000	70.000	70.000	67.222	51.331	15.991	67.222	
	20	13			Pregatire profesionala	100.000	24.000	24.000	22.788	22.788		22.588	
	20	24			Comisioane si alte costuri aferente imprumuturilor	2.000	2.000	2.000					
	20	24	01		Comisioane si alte costuri aferente imprumuturilor externe	1.000	1.000	1.000					
	20	24	02		Comisioane si alte costuri aferente imprumuturilor interne	1.000	1.000	1.000					

4

Capi- tol	Sub- capi- tol	Pa- ra- gra- ful	Gru- pa / Titlu	Al- ti- col	Al- ne- at	Denumire indicator	Credite de angajament	Credite bugetare			Angajamente bugetare	Angajamente legale	Plati efectuate	Angajamente legale de platit	Cheltuieli efective					
								anuale aprobate la finele perioadei de raportare	trimestriale cumulate											
A		B		I		2		3		4		5		6		7=5-6		8		
		20	30			Alte cheltuieli				2.550.500	2.522.835	1.926.932	595.903	1.928.180						
		20	30	01		Reclama si publicitate		1.323.000		134.800	132.711	109.170	23.541	123.414						
		20	30	02		Protocol si reprezentare		5.000												
		20	30	03		Prime de asigurare non-viata		10.000		13.000	11.736	11.268	468	11.736						
		20	30	04		Chirii		38.000		30.700	30.652	30.652		30.652						
		20	30	30		Alte cheltuieli cu bunuri si servicii		1.150.000		2.372.000	2.347.736	1.775.842	571.894	1.762.378						
		55				TITLUL VII ALTE TRANSFERURI				40.000	27.605	27.605		27.605						
		55	01			A. Transferuri interne				40.000	27.605	27.605		27.605						
		55	01	18		Alte transferuri curente interne		105.000		40.000	27.605	27.605		27.605						
		57				TITLUL VIII ASISTENTA SOCIALA				88.900	88.900	88.900		88.900						
		57	02			Ajutoare sociale		105.000		105.000	88.900	88.900		88.900						
		57	02	04		Tichete cadou acordate pentru cheltuieli sociale		105.000		105.000	88.900	88.900		88.900						
		70				CHELTUIELI DE CAPITAL				523.000	256.556	199.516	57.040	375.807						
		71				TITLUL X ACTIVE NEFINANCIARE				523.000	256.556	199.516	57.040	375.807						
		71	01			Active fixe		1.032.000		523.000	256.556	199.516	57.040	375.807						
		71	01	02		Masini, echipamente si mijloace de transport		55.000		55.000	52.792	52.792		52.792						
		71	01	03		Mobilier, aparatura birou si alte active corporale		72.500		88.500	80.696	80.696		80.696						
		71	01	30		Alte active fixe		904.500		379.500	123.068	66.028	57.040	154.803						
		84				(inclusiv reparatii capitale) PLATI EFECTUATE IN ANII PRECEDENTI SI RECUPERATE IN ANUL CURENT														
		85				Titlul XV PLATI EFECTUATE IN ANII PRECEDENTI SI RECUPERATE														

Capi- tol	Sub- capi- tol	Pa- ra- graf	Gru- pa / Titlu	Ar- ti- col	Al- ne- at	Denumire indicator	Credite de angajament	Credite bugetare			Angajamente legale	Plati efectuate	Angajamente legale de platit	Cheltuieli efective
								anuale aprobate la finele perioadei de raportare	trimestriale cumulate	4				
A						B	1	2	3	4	5	6	7-5-6	8
10	03	06				accidente de munca si boli profesionale	8.000	8.000	8.000	8.000	3.787	3.441	346	3.432
						Contributii pentru concedii si indemnizatii	47.000	47.000	47.000	47.000	44.582	40.862	3.720	16.119
20	01					TITLUL II BUNURI SI SERVICII	1.170.000	1.217.200	1.216.568	1.216.568	1.164.947	637.048	527.899	695.586
20	01	01				Bunuri si servicii	587.000	490.500	490.500	490.500	459.420	379.369	80.051	405.478
20	01	01				Furnituri de birou	42.000	30.000	30.000	30.000	28.638	26.012	2.626	23.826
20	01	02				Materiale pentru curatenie	2.000	1.000	1.000	1.000	745	745		210
20	01	03				Încalzit, iluminat si forta motrica	102.000	89.500	89.500	89.500	77.172	74.790	2.382	68.767
20	01	04				Apa, canal si salubritate	15.000	19.500	19.500	19.500	16.811	15.789	1.022	11.240
20	01	05				Carburanti si lubrifianti	10.000	8.000	8.000	8.000	7.519	7.519		8.000
20	01	06				Piese de schimb	8.000	3.500	3.500	3.500	3.111	1.612	1.499	3.111
20	01	08				Posta, telecomunicatii, radio, tv, internet	103.000	57.000	57.000	57.000	50.795	50.626	169	49.455
20	01	09				Materiale si prestari de servicii cu caracter functional	3.000	4.000	4.000	4.000	3.935	1.935	2.000	3.934
20	01	30				Alte bunuri si servicii pentru intretinere si functionare	302.000	278.000	278.000	278.000	270.694	200.341	70.353	236.935
20	02					Reparatii curente		200	200	200	106	106		794
20	05					Bunuri de natura obiectelor de inventar	24.000	10.000	10.000	10.000	4.420	3.759	661	794
20	05	30				Alte obiecte de inventar	24.000	10.000	10.000	10.000	4.420	3.759	661	794
20	06					Deplasari, detasari, transferari	2.000	2.000	2.000	2.000	467	467		467
20	06	01				Deplasari interne, detasari, transferari	2.000	2.000	2.000	2.000	467	467		467
20	11					Carti, publicatii si materiale documentare	1.000							
20	13					Pregatire profesionala	27.000	1.000	1.000	1.000	100	100		100
20	30					Alte cheltuieli	529.000	713.500	713.140	713.140	700.434	253.247	447.187	288.747

Capi- tol	Sub- capi- tol	Pa- ra- graf	Gr- pa / Titlu	Ar- ti- col	Al- ne- at	Denumire indicator	Credite de angajament	Credite bugăre		Angajamente bugetare	Angajamente legale	Plati efectuate	Angajamente legale de platit	Cheltuieli efective
								anuale aprobate la finele perioadei de raportare	trimestriale cumulate					
A		B					1	2	3	4	5	6	7=5-6	8
			20	30	03	Prime de asigurare non-viata		6.000	6.000	6.000	4.729	4.729		4.729
			20	30	30	Alte cheltuieli cu bunuri si servicii		523.000	707.500	707.140	695.705	248.518	447.187	284.018
			51			TITLUL VI TRANSFERURI INTRE UNITATILE ADMINISTRATIEI PUBLICE								
			51	01		Transferuri curente		5.000	5.000	5.000	5.000	5.000		
			51	01	01	Transferuri catre institutiile publice		5.000	5.000	5.000	5.000	5.000		
			57			TITLUL VIII ASISTENTA SOCIALA								
			57	02		Ajutoare sociale		67.000	67.000	67.000	57.400	57.400		57.400
			57	02	04	Tichete cadou acordate pentru cheltuieli sociale		67.000	67.000	67.000	57.400	57.400		57.400
			70			CHELTUIELI DE CAPITAL								
			71			TITLUL X ACTIVE NEFINANCIARE		1.649.550	813.000	813.000	673.479	460.241	213.238	540.036
			71	01		Active fixe		1.649.550	813.000	813.000	673.479	460.241	213.238	540.036
			71	01	01	Constructii		1.604.550	756.000	813.000	673.479	460.241	213.238	540.036
			71	01	03	Mobilier, aparatura birotica si alte active corporale		695.000	768.000	768.000	629.861	416.623	213.238	473.305
			71	01	30	Alte active fixe (inclusiv reparatii capitale)		36.000	36.000	36.000	34.883	34.883		60.389
			84			PLATI EFECTUATE IN ANII PRECEDENTI SI RECUPERATE IN ANUL CURENT		9.000	9.000	9.000	8.735	8.735		6.342
			85			TITLUL XV PLATI EFECTUATE IN ANII PRECEDENTI SI RECUPERATE IN ANUL CURENT			-22.000	-22.754	-22.754	-22.754		
			85	01		Plati efectuate in anii precedenti si recuperate in anul curent			-22.000	-22.754	-22.754	-22.754		
						TRANZACTII PRIVIND DATORIA PUBLICA SI			-22.000	-22.754	-22.754	-22.754		

Capi- tol	Sub- capi- tol	Pa- ra- graf	Cru- pa / Titlu	Ar- ti- col	Al- ne- at	Denumire indicator	Credite de angajament	Credite bugetare			Angajamente legale	Plati efectuate	Angajamente legale de platit	Cheltuieli efective
								anuale aprobate la finele perioadei de raportare	trimestriale cumulate					
A		B					1	2	3	4	5	6	7=5-6	8
						IMPRUMUTURI		3.240.000	2.065.000	2.065.000	1.940.910	1.940.910	1.933.853	
						CHELTUIELI CURENTE		3.240.000	2.065.000	2.065.000	1.940.910	1.940.910	1.933.853	
						TITLUL III DOBANZI		3.240.000	2.065.000	2.065.000	1.940.910	1.940.910	1.933.853	
						Dobanzi aferente datoriei publice interne		1.640.000	985.000	985.000	924.747	924.747	924.747	
						Dobanzi aferente datoriei publice interne directe		1.640.000	985.000	985.000	924.747	924.747	924.747	
						Dobanzi aferente datoriei publice externe		1.590.000	1.070.000	1.070.000	1.009.106	1.009.106	1.009.106	
						Dobanzi, aferente datoriei publice externe directe		1.590.000	1.070.000	1.070.000	1.009.106	1.009.106	1.009.106	
						Alte dobanzi		10.000	10.000	10.000	7.057	7.057	7.057	
						Dobanzi la operatiunile de leasing		10.000	10.000	10.000	7.057	7.057	7.057	
5602						TRANSFERURI CU CARACTER GENERAL INTRE DIFERITE NIVELE ALE ADMINISTRATIEI		40.000	40.000	40.000	31.612	31.612	31.612	
						CHELTUIELI CURENTE		40.000	40.000	40.000	31.612	31.612	31.612	
						TITLUL VI TRANSFERURI INTRE UNITATI ALE ADMINISTRATIEI PUBLICE		40.000	40.000	40.000	31.612	31.612	31.612	
						Transferuri curente		40.000	40.000	40.000	31.612	31.612	31.612	
						Transferuri privind contributi de sanatate pentru persoane beneficiare de ajutor social		40.000	40.000	40.000	31.612	31.612	31.612	
6000	02					Partea II-a APARARE, ORDINE PUBLICA SI SIGURANTA NATIONALA	25.000	96.000	101.800	101.800	84.654	84.654	80.616	
6102						ORDINE PUBLICA SI SIGURANTA NATIONALA	25.000	96.000	101.800	101.800	84.654	84.654	80.616	
						CHELTUIELI CURENTE		60.000	66.800	66.800	61.583	61.583	53.590	
						TITLUL II BUNURI SI SERVICII		60.000	66.800	66.800	61.583	61.583	53.590	
								40.000	40.000	40.000	31.612	31.612	31.612	
								96.000	101.800	101.800	84.654	84.654	80.616	
								96.000	101.800	101.800	84.654	84.654	80.616	
								60.000	66.800	66.800	61.583	61.583	53.590	
								60.000	66.800	66.800	61.583	61.583	53.590	

B

Capi- tol	Sub- capi- tol	Pa- ra- gra- ful	Ar- ti- col	Ali- ne- at	Denumire indicator	Credite de angajament		Credite bugetare			Angajamente legale	Plafii efectuate	Angajamente legale de plafii	Cheltuieli efective
						1	2	anuale aprobate la finele perioadei de raportare	3	4				
	A		B											
	20 01				Bunuri si servicii		52.000	63.800	63.800	63.800	59.427	31.091	28.336	53.590
	20 01 01				Furnituri de birou		1.000	800	800	800	523	523		523
	20 01 03				Incalzit, iluminat si forta motrica			8.000	8.000	8.000	6.359		6.359	6.359
	20 01 08				Posta, telecomunicatii, radio, tv, internet		10.000	8.900	8.900	8.900	8.026	8.026		8.026
	20 01 30				Alte bunuri si servicii pentru intretinere si functionare		41.000	46.100	46.100	46.100	44.519	22.542	21.977	38.666
	20 05				Bunuri de natura obiectelor de inventar		5.000	2.000	2.000	2.000	1.405		1.405	
	20 05 30				Alte obiecte de inventar		5.000	2.000	2.000	2.000	1.405		1.405	
	20 11				Carti, publicatii si materiale documentare			1.000	1.000	1.000	751	751		
	20 30				Alte cheltuieli		3.000							
	20 30 02				Protocol si reprezentare		3.000							
	70				CHELTUIELI DE CAPITAL	25.000	36.000	35.000	35.000	35.000	23.071	20.944	2.127	27.026
	71				TITLUL X ACTIVE NEFINANCIARE	25.000	36.000	25.000	25.000	25.000	23.071	20.944	2.127	27.026
	71 01				Active fixe	25.000	36.000	25.000	25.000	25.000	23.071	20.944	2.127	27.026
	71 01 02				Masini, echipamente si mijloace de transport	25.000	36.000	25.000	25.000	25.000	23.071	20.944	2.127	27.026
	71 01 03				Mobilier, aparatura birotica si alte active corporale									
	71 01 30				Alte active fixe (inclusiv reparatii capitale)									
	72				TITLUL XI ACTIVE FINANCIARE			10.000	10.000	10.000				16.128
	72 01				Active financiare			10.000	10.000	10.000				9.777
	72 01 01				Participare la capitalul social al societatilor comerciale			10.000	10.000	10.000				

Capi- tol	Sub- pa- ra- gra- ful	Pa- ra- gra- ful	Ar- ti- col	Ali- ne- at	Denumire indicator	Credite de angajament	Credite bugetare			Angajamente legale	Plati efectuate	Angajamente legale de platit	Cheltuieli efective
							anuale aprobate la finele perioadei de raportare	2	3				
6500	02				Partea III-a CHELTUIELI SOCIAL-CULTURALE	I							
6502					INVATAMANT	27.097.440	105.523.000	101.473.220	100.819.012	95.303.203	87.549.960	7.753.248	86.863.958
					CHELTUIELI CURENTE	19.738.380	81.470.500	76.096.300	76.056.309	72.998.659	68.198.083	4.800.606	69.345.795
					TITLUL I CHELTUIELI DE PERSONAL	12.000	75.784.000	72.697.300	72.646.428	71.523.312	67.400.167	4.123.145	66.293.665
	10	01			Cheltuieli salariale in bani		61.802.000	57.981.000	57.931.615	57.926.735	57.534.251	392.484	56.654.061
	10	01	01		Salarii de baza		48.276.000	45.240.000	45.190.615	45.185.735	44.950.827	234.908	44.317.538
	10	01	02		Salarii de merit		36.333.000	34.275.000	34.275.000	34.275.000	34.166.853	108.147	34.260.000
	10	01	03		Indemnizatie de conducere		246.000	238.000	229.326	229.326	229.326		
	10	01	04		Spor de vechime		52.000	51.000	43.740	43.740	43.740		
	10	01	05		Sporuri pentru conditii de munca		517.000	515.000	505.957	505.957	505.957		
	10	01	06		Alte sporuri		467.000	306.000	305.577	305.577	281.921		220.784
	10	01	07		Ore suplimentare		3.290.000	2.975.000	2.975.000	2.975.000	2.946.318		3.071.137
	10	01	08		Fond de premii		7.000	7.000	7.000	7.000	5.495		1.505
	10	01	09		Fond pentru posturi ocupate prin cumul		3.103.000	3.001.000	3.000.820	3.000.820	2.990.874		2.948.523
	10	01	10		Fond aferent platii cu ora		273.000	247.000	247.000	247.000	242.248		223.588
	10	01	11		Indemnizatii de delegare		3.061.000	3.008.000	3.008.000	3.008.000	2.983.995		3.025.573
	10	01	12		Alte indemnizatii		3.000	3.000	3.000	3.000	3.000		
	10	01	13		locul de munca		105.000	43.000	20.195	15.315	15.315		14.585
	10	01	14		Alte drepturi salariale in bani		819.000	573.000	573.000	573.000	536.885		553.348
	10	03			Contributii		13.526.000	12.741.000	12.741.000	12.741.000	12.583.424		12.336.523
	10	03	01		Contributii de asigurari sociale de stat		9.944.000	9.406.000	9.406.000	9.406.000	9.374.114		9.251.437
	10	03	02		Contributii de asigurari de somaj		416.000	367.000	367.000	367.000	348.089		323.835
	10	03	03		Contributii de asigurari sociale de sanatate		2.439.000	2.313.000	2.313.000	2.313.000	2.280.071		2.244.272
	10	03	04		Contributii de asigurari pentru								

2

Capi- tol	Sub- capi- tol	Pa- ra- gra- ful	Ar- ti- col	Denumire indicator	Credite de angajament	Credite bugetare			Angajamente legale	Plati efectuate	Angajamente legale de platit	Cheltuieli efective
						anuale aprobat la finele perioadei de raportare	trimestriale cumulate	Angajamente bugetare				
A		B			1	2	3	4	5	6	7=5-6	8
10	03	06		accidente de munca si boli profesionale		204.000	175.000	175.000	175.000	155.210	19.790	136.136
				Contributii pentru concedii si indemnizatii		523.000	480.000	480.000	480.000	425.940	54.060	380.843
20	01			TITLUL II BUNURI SI SERVICII		13.500.000	14.111.300	13.231.212	13.231.212	9.500.551	3.730.661	9.356.959
20	01	01		Bunuri si servicii		8.970.000	9.046.500	8.335.097	8.335.097	6.312.878	2.022.219	6.402.328
20	01	01	01	Furnituri de birou		44.000	22.000	22.000	13.628	10.216	3.412	8.623
20	01	02		Materiala pentru curatenie		111.000	28.000	28.000	20.278	18.670	1.608	6.977
20	01	03		Incalzit, iluminat si forta motrica		5.361.000	5.585.000	5.293.748	5.293.748	4.434.327	859.421	3.549.419
20	01	04		Apa canal si salubritate		1.958.000	2.034.000	1.879.322	1.879.322	1.092.322	787.000	1.475.724
20	01	05		Carburanti si lubrifianti		48.000	48.000	48.000	28.200	26.700	1.500	27.498
20	01	06		Piese de schimb		10.000	10.000	10.000	1.099	87	1.012	1.099
20	01	08		Posta, telecomunicatii, radio, tv, internet		429.000	261.000	261.000	205.006	176.042	28.964	187.816
20	01	09		Materiala si prestari de servicii cu caracter functional		250.000	201.000	201.000	81.532	42.686	38.846	73.261
20	01	30		Alte bunuri si servicii pentru intretinere si functionare		759.000	857.500	812.284	812.284	511.828	300.456	671.911
20	02			Reparatii curente		3.555.000	4.078.800	4.060.422	4.060.422	2.524.391	1.536.031	2.269.808
20	04			Medicamente si materiale sanitare		4.000	2.000	494	494	494		494
20	04	01		Medicamente		2.000	1.000	409	409	409		409
20	04	02		Materiala sanitara		2.000	1.000	85	85	85		85
20	05			Bunuri de natura obiectelor de inventar		210.000	141.000	92.622	92.622	89.340	3.282	28.283
20	05	03		Lenjerie si accesorii de pat		17.000	17.000	9.416	9.416	9.416		12.534
20	05	30		Alte obiecte de inventar		193.000	124.000	83.206	83.206	79.924	3.282	15.749
20	06			Deplasari, detasari, transferari		23.000	17.000	2.467	2.467	2.467		2.467
20	06	01		Deplasari interne, detasari, transferari		23.000	17.000	2.467	2.467	2.467		2.467

Capi- tol	Sub- capi- tol	Pa- ra- graf	Gru- pa / Titlu col at	Ali- ne- at	Denumire indicator	Credite de angajament	Credite bugetare		Angajamente bugetare	Angajamente legale	Plati efectuate	Angajamente legale de platit	Cheltuieli efective		
							anuale aprobate la perioadei de raportare	trimestriale cumulate							
A				B				1	2	3	4	5	6	7=5-6	8
			71 01 03		Mobilier, aparatura birouica si alte active corporale	236.000	336.000	236.000	236.000	174.772	156.263	18.509	225.713		
			71 01 30		Alte active fixe (inclusiv reparatii capitale)	345.000	1.089.000	345.000	345.000	118.374	40.720	77.654	51.878		
			84		PLATI EFECTUATE IN ANII PRECEDENTI SI RECUPERATE IN ANUL CURENT			-52.000	-41.119	-41.119	-41.119				
			85		Titlul XV PLATI EFECTUATE IN ANII PRECEDENTI SI RECUPERATE IN ANUL CURENT			-52.000	-41.119	-41.119	-41.119				
			85 01		Plati efectuate in anii precedenti si recuperate in anul curent		1.727.000	1.496.020	1.494.014	1.488.762	1.289.530	199.332	1.278.420		
					SANATATE		1.727.000	1.496.020	1.494.014	1.488.762	1.289.530	199.332	1.278.420		
			01		CHELTUIELI CURENTE		1.641.000	1.460.290	1.458.284	1.458.284	1.265.338	192.946	1.248.411		
			10		TITLUL I CHELTUIELI DE PERSONAL		1.279.300	1.140.120	1.138.327	1.138.327	990.650	147.677	979.704		
			10 01		Cheltuieli salariale in bani		1.094.500	970.520	970.519	970.519	833.731	136.788	837.637		
			10 01 01		Salarii de baza		9.600	9.600	9.598	9.598	9.598				
			10 01 04		Spor de vechime		13.600	13.600	13.506	13.506	13.506		7.413		
			10 01 05		Sporuri pentru conditii de munca		4.600	4.600	4.586	4.586	4.586				
			10 01 06		Alte sporuri		60.000	60.000	58.325	58.325	58.325		58.325		
			10 01 08		Fond de premii			800	800	800	182	618	182		
			10 01 13		Indemnizatii de delegare		97.000	81.000	80.993	80.993	70.722	10.271	76.147		
			10 01 30		Alte drepturi salariale in bani		361.700	320.170	319.957	319.957	274.688	45.269	268.707		
			10 03		Contributii										
			10 03 01		Contributii de asigurari sociale de stat		262.200	229.200	229.168	229.168	205.559	23.609	203.084		
			10 03 02		Contributii de asigurari de somaj		8.800	6.800	6.796	6.796	4.953	1.843	4.898		

Capi- tol	Sub- capi- tol	Pa- ra- gra- ful	Gr- pa / Titlu	Ar- ti- col	Ali- ne- at	Denumire indicator	Credite de angajament	Credite bugetare		Angajamente bugetare	Angajamente legale	Plati efectuate	Angajamente legale de platit	Cheltuieli efective
								anuale aprobate la finele perioadei de raportare	trimestriale cumulate					
A						B	1	2	3	4	5	6	7=5-6	8
			10	03	03	Contributii de asigurari sociale de sanatate		67.300	67.300	67.277	67.277	51.503	15.774	50.934
			10	03	04	Contributii de asigurari pentru accidente de munca si boli profesionale		9.300	5.300	5.240	5.240	1.483	3.757	1.465
			10	03	06	Contributii pentru concedii si indemnizatii		14.100	11.570	11.476	11.476	11.190	286	8.326
			20			TITLUL II BUNURI SI SERVICII		86.000	35.730	35.730	30.478	24.192	6.286	30.009
			20	01		Bunuri si servicii		5.000	10.000	10.000	9.049	2.898	6.151	9.048
			20	01	30	Alte bunuri si servicii pentru intretinere si functionare		5.000	10.000	10.000	9.049	2.898	6.151	9.048
			20	02		Reparatii curente		45.000						
			20	04		Medicamente si materiale sanitare		15.000	19.530	19.530	17.197	17.197		17.197
			20	04	01	Medicamente		8.000	15.000	15.000	13.161	13.161		13.161
			20	04	02	Materiale sanitare		7.000	4.530	4.530	4.036	4.036		4.036
			20	06		Deplasari, detasari, transferari		15.000	200	200	25	25		25
			20	06	01	Deplasari interne, detasari, transferari		15.000	200	200	25	25		25
			20	30		Alte cheltuieli		6.000	6.000	6.000	4.207	4.072	135	3.739
			20	30	30	Alte cheltuieli cu bunuri si servicii		6.000	6.000	6.000	4.207	4.072	135	3.739
6702						CULTURA, RECREERE SI RELIGIE	4.675.560	9.812.500	10.936.200	10.935.710	9.883.787	8.348.252	1.535.535	6.728.673
			01			CHELTUIELI CURENTE		6.423.000	7.416.200	7.316.164	7.205.208	5.939.324	1.265.884	6.184.728
			10			TITLUL I CHELTUIELI DE PERSONAL		200.000	96.000	92.455	45.455	45.455		35.424
			10	01	01	Cheltuieli salariale in bani		145.000	70.000	67.891	35.891	35.891		27.785
			10	01	03	Salarii de baza		83.000	49.000	48.623	21.623	21.623		17.596
			10	01	03	Indemnizatie de conducere		1.000	500	337	337	337		
			10	01	04	Spor de vechime		1.000	1.000	752	752	752		
			10	01	06	Alte sporuri		40.000	12.000	11.187	8.187	8.187		5.885

Capi- tol	Sub- capi- tol	Pa- ra- gra- ful	Gru- pa / Titlu	Ar- ti- col	Ar- ti- col	Denumire indicator	Credite de angajament	Credite bugetare			Angajamente bugetare	Angajamente legale	Plati efectuate	Angajamente legale de platit	Cheltuieli efective
								anuale aprobat la finele perioadei de raportare	trimestriale cumulate						
A							I	2	3	4	5	6	7-5-6	8	
						B									
	20	02				Reparatii curente		260.000	679.000	679.000	679.000	537.149	128.813	625.058	
	20	05				Bunuri de natura obiectelor de inventar		9.000	13.600	13.107	13.107	3.668	5.086	1.412	
	20	05	30			Alte obiecte de inventar		9.000	13.600	13.107	13.107	3.668	5.086	1.412	
	20	06				Deplasari, detasari, transferari		4.000	1.500	1.460	1.460	1.036	1.036	1.036	
	20	06	01			Deplasari interne, detasari, transferari		4.000	1.500	1.460	1.460	1.036	1.036	1.036	
	20	11				Carti, publicatii si materiale documentare		23.000	17.800	15.000	15.000	5.000	2.800	1.036	
	20	13				Pregatire profesionala		3.000							
	20	30				Alte cheltuieli		381.000	553.300	483.610	483.610	265.365	205.735	258.045	
	20	30	02			Protocol si reprezentare		6.000	3.700	3.000	3.000	1.903	611	1.955	
	20	30	03			Prime de asigurare non-viata		1.000							
	20	30	30			Alte cheltuieli cu bunuri si servicii		374.000	549.600	480.610	480.610	263.462	205.124	256.087	
	51					TITLUL VI TRANSFERURI INTRE UNITATI ALE ADMINISTRATIEI PUBLICE		2.000.000	1.775.000	1.775.000	1.775.000	1.775.000	1.775.000	1.775.000	
	51	01				Transferuri curente		2.000.000	1.775.000	1.775.000	1.775.000	1.775.000	1.775.000	1.775.000	
	51	01	01			Transferuri catre institutiile publice		2.000.000	1.775.000	1.775.000	1.775.000	1.775.000	1.775.000	1.775.000	
	57					TITLUL VIII ASISTENTA SOCIALA		3.000	3.000	2.800	2.800	2.800	2.800	2.800	
	57	02				Ajutoare sociale		3.000	3.000	2.800	2.800	2.800	2.800	2.800	
	57	02	04			Tichete cadou acordate pentru cheltuieli sociale		3.000	3.000	2.800	2.800	2.800	2.800	2.800	
	70					CHELTUIELI DE CAPITAL		1.376.500	1.599.000	1.599.000	1.599.000	488.882	269.651	543.945	
	71					TITLUL X ACTIVE NEFINANCIARE		4.675.560	1.599.000	1.599.000	1.599.000	488.882	269.651	543.945	
	71	01				Active fixe		4.675.560	1.599.000	1.599.000	1.599.000	488.882	269.651	543.945	
	71	01	01			Construcii		1.376.500	1.599.000	1.599.000	1.599.000	488.882	269.651	543.945	
	71	01	03			Mobilier, aparatura biroutica si alte active corporale		1.341.500	1.420.000	1.420.000	1.420.000	422.805	215.604	436.072	
								18.000	18.000	18.000	18.000	17.334	17.334	17.334	

12

8.536

Capi- tol	Sub- capi- tol	Pa- ra- graf	Gru- pa / Titlu col	Ar- fi- col	Alte ne- at	Denumire indicator	Credite de angajament	Credite bugetare		Angajamente bugetare	Angajamente legale	Plati efectuate	Angajamente legale de platit	Cheitutele efective	
								anuale aprobate la finele perioadei de raportare	trimestriale cumulate						
A								1	2	3	4	5	6	7=5-6	8
	10	01	13			Indemnizatii de delegare		1.000	1.000	1.000	26	26		26	26
	10	01	30			Alte drepturi salariale in bani		222.000	152.500	152.500	152.500	72.089	89.411	76.163	
	10	03				Contributii		1.037.800	1.030.000	1.030.000	1.030.000	909.412	120.588	849.473	
	10	03	01			Contributii de asigurari sociale de stat		762.000	750.700	750.700	750.700	676.885	73.815	644.063	
	10	03	02			Contributii de asigurari de somaj		20.100	20.400	20.400	20.400	16.191	4.209	15.395	
	10	03	03			Contributii de asigurari sociale de sanatate		193.000	195.000	195.000	195.000	168.400	26.600	160.113	
	10	03	04			Contributii de asigurari pentru accidente de munca si boli profesionale		7.000	7.900	7.900	7.900	4.882	3.018	4.646	
	10	03	06			Contributii pentru concedii si indemnizatii		55.100	56.000	56.000	56.000	43.054	12.946	25.256	
	20					TITLUL II BUNURI SI SERVICII		2.534.000	2.379.700	2.379.700	2.101.133	1.489.977	611.156	1.761.997	
	20	01				Bunuri si servicii		632.000	849.000	849.000	786.486	501.344	265.142	704.989	
	20	01	01			Furnituri de birou		19.000	19.000	19.000	12.500	11.531	969	11.496	
	20	01	02			Materiale pentru curatenie		19.000	30.000	30.000	24.000	17.348	6.652	18.141	
	20	01	03			Incalzit, iluminat si forta motrica		164.000	134.000	134.000	99.100	92.987	6.113	56.989	
	20	01	04			Apa, canal si salubritate		20.000	17.000	17.000	17.000	12.180	4.820	15.618	
	20	01	07			Transport		280.000	280.000	280.000	280.000	115.000	165.000	271.400	
	20	01	08			Posta, telecomunicatii, radio, tv, internet		27.000	35.000	35.000	28.000	26.252	1.748	21.930	
	20	01	30			Alte bunuri si servicii pentru intretinere si functionare		103.000	334.000	334.000	325.886	226.046	99.840	309.415	
	20	02				Reparatii curente		40.000	32.000	32.000	27.412	24.525	2.887	13.883	
	20	03				Hrana		1.005.000	655.000	655.000	460.000	416.498	43.502	356.801	
	20	03	01			Hrana pentru oameni		1.005.000	655.000	655.000	460.000	416.498	43.502	356.801	

60

Capi- tol	Sub- capitol graf	Pa- ra- graf	Gr- pa / Titlu col	Ar- ti- col	Al- ne- at	Denumire indicator	Credite de angajament	Credite bugetare		Angajamente bugetare	Angajamente legale	Plati efectuate	Angajamente legale de platit	Cheltuieli efective	
								anuale aprobate la perioadei de raportare	trimestriale cumulate						
A							1	2	3	4	5	6	7=5-6	8	
B															
	20	04				Medicamente si materiale sanitare		12.000	7.000	7.000	844				
	20	04	01			Medicamente		8.000	5.000	5.000	680				
	20	04	02			Materiale sanitare		4.000	2.000	2.000	164				
	20	05				Bunuri de natura obiectelor de inventar		35.000	35.000	35.000	29.589		380		3.552
	20	05	30			Alte obiecte de inventar		35.000	35.000	35.000	29.589		380		3.552
	20	06				Deplasari, detasari, transferari		1.000	1.000	1.000	371				371
	20	06	01			Deplasari interne, detasari, transferari		1.000	1.000	1.000	371				371
	20	13				Pregatire profesionala		3.000	3.000	3.000	480				480
	20	30				Alte cheltuieli	806.000	797.700	797.700	797.700	795.951		279.245		681.921
	20	30	03			Prime de asigurare non-viata	2.000	2.000	4.000	4.000	3.000				3.000
	20	30	04			Chirii	2.000	2.000	2.000	2.000	1.300		318		1.117
	20	30	30			Alte cheltuieli cu bunuri si servicii	802.000	791.700	791.700	791.700	791.651		278.927		677.804
	56					TITLUL VIII PROIECTE CU FINANTARE DIN FONDURI EXTERNE NERAMBURSABILE (FEN)									
						POSTADERARE	2.683.000	759.000	759.000	759.000	366.941				2.000
	56	01				Programe din Fondul European de Dezvoltare									
						Regionala (FEDR)	2.663.000	759.000	759.000	759.000	366.941				2.000
	56	01	01			Finantarea nationala*	274.80	139.000	139.000	139.000	67.793				2.000
	56	01	02			Finantarea de la Uniunea Europeana*	2.408.200	620.000	620.000	620.000	299.148				
	56	02				Programe din Fondul Social European (FSE)									
	56	02	01			Finantarea nationala*	33.000	33.000	33.000	33.000					
	57					TITLUL VIII ASISTENTA SOCIALA									
	57	02				Ajutoare sociale	3.063.000	5.006.000	5.006.000	4.496.241	3.789.207		104.882		3.395.807
	57	02	01			Ajutoare sociale in numerar	3.060.000	5.006.000	5.006.000	4.496.241	3.789.207		104.882		3.395.807
	57	02	04			Tichete cadou acordate pentru cheltuieli sociale	2.985.000	4.931.000	4.931.000	4.421.241	3.730.407		104.882		3.395.807
							75.000	75.000	75.000	75.000	58.800				58.800

61

Capi- tol	Sub- capi- tol	Pa- ra- graf	Gr- pa / Titlu	Ar- fi- col	Ar- ne- at	Denumire indicator	Credite de angajament	Credite bugetare			Angajamente legale	Plati efectuate	Angajamente legale de platit	Cheltuieli efective
								anuale aprobat la finele perioadei de raportare	trimestriale cumulate	4				
A						B	1	2	3	4	5	6	7=5-6	8
			70			CHELTUIELI DE CAPITAL		137.000	137.000	137.000	37.647	24.150	13.497	41.606
			71			TITLUL X ACTIVE NEFINANCIARE		137.000	137.000	137.000	37.647	24.150	13.497	41.606
			71	01		Active fixe		137.000	137.000	137.000	37.647	24.150	13.497	41.606
			71	01	01	Constructii		101.000	101.000	101.000	29.556	18.439	11.117	16.545
			71	01	02	Masini, echipamente si mijloace de transport								
			71	01	03	Mobilier, aparatura birou si alte active corporale								
			71	01	30	Alte active fixe (inclusiv reparatii capitale)		36.000	36.000	36.000	8.491	5.711	2.380	17.905
7000	02					Partea IV-a SERVICII SI DEZVOLTARE PUBLICA, LOCUINTE, MEDIU SI APE	45.457.710							
7002						LOCUINTE, SERVICII SI DEZVOLTARE PUBLICA	40.691.300							
			01			CHELTUIELI CURENTE		18.599.000	20.570.300	20.474.376	18.263.383	11.659.983	6.603.405	12.946.371
			10			TITLUL I CHELTUIELI DE PERSONAL		3.400.000	2.615.000	2.518.976	2.517.689	2.212.206	305.483	2.195.530
			10	01		Cheltuieli salariale in bani		2.649.000	2.039.000	1.970.918	1.969.631	1.774.058	235.373	1.721.667
			10	01	01	Salarii de baza		1.300.000	1.174.000	1.123.846	1.123.846	1.079.991	43.855	1.077.148
			10	01	02	Salarii de merit		25.000	25.000	25.000	24.583	24.583		24.583
			10	01	03	Indemnizatie de conducere		4.000	4.000	3.329	3.329	3.329		
			10	01	04	Spor de vechime		12.000	12.000	11.014	11.014	11.014		
			10	01	06	Alte sporuri		31.000	31.000	30.414	30.414	30.414		
			10	01	08	Fond de vacanta		77.000	77.000	76.445	76.445	76.445		
			10	01	09	Prima de vacanta		148.000	78.000	77.870	77.870	77.870		
			10	01	13	Indemnizatii de delegare		2.000	1.000	1.000	1.000	1.000		
			10	01	30	Alte drepturi salariale in bani		1.050.000	637.000	622.000	622.000	430.282	191.718	465.491
			10	03		Contributii		751.000	576.000	548.058	548.058	478.148	69.910	473.863

62

Capi- tol	Sub- capi- tol	Pa- ra- graf	Gr- pa / Titlu	Ar- ti- col	Al- at	Denumire indicator	Credite de angajament	Credite-bugetare			Angajamente legale	Plati efectuate	Angajamente legale de platit	Cheltuieli efective
								anuale aprobrate la finele perioadei de raportare	trimestriale cumulate					
A							1	2	3	4	5	6	7=5-6	8
						B								
						Contributii de asigurari sociale de stat		554.000	430.000	411.440	369.704	411.440	369.704	358.256
						Contributii de asigurari de somaj		17.000	12.000	10.419	8.670	10.419	8.670	8.608
						Contributii de asigurari sociale de sanatate		146.000	110.000	104.360	90.163	104.360	90.163	89.520
						Contributii de asigurari pentru accidente de munca si boli profesionale		10.000	5.000	4.126	2.601	4.126	2.601	2.583
						Contributii pentru concedii si indemnizatii		34.000	19.000	17.713	16.010	17.713	16.010	14.896
						TITLUL II BUNURI SI SERVICII		11.505.000	13.561.300	13.110.774	6.872.852	13.110.774	6.872.852	8.169.316
						Bunuri si servicii		8.749.000	10.438.000	10.438.000	4.761.229	10.053.083	4.761.229	6.479.936
						Furnituri de birou		10.000	5.000	5.000	2.122	2.122	2.122	1.855
						Materiale pentru curatenie		5.000	5.000	5.000	3.324	3.324	3.324	3.123
						Incalzit, iluminat si forta motrica		312.000	443.000	443.000	371.352	442.742	371.352	300.892
						Apa, canal si salubritate		188.000	255.000	255.000	157.594	255.000	157.594	242.420
						Carburanti si lubrifianti		35.000	30.000	30.000	25.500	25.500	25.500	27.292
						Posta, telecomunicatii, radio, tv, internet		42.000	33.000	33.000	32.360	33.000	32.360	32.978
						Materiale si prestari de servicii cu caracter functional		7.619.000	8.873.000	8.873.000	3.728.301	8.873.000	3.728.301	5.335.871
						Alte bunuri si servicii pentru intretinere si functionare		546.000	794.000	794.000	440.376	794.000	440.376	535.305
						Reparatii curente		1.520.000	1.706.300	1.706.300	1.233.059	1.677.577	1.233.059	1.047.525
						Bunuri de natura obiectelor de inventar		45.000	241.000	241.000	219.302	222.783	219.302	7.449
						Alte obiecte de inventar		45.000	241.000	241.000	219.302	222.783	219.302	7.449
						Deplasari, detasari, transferari		15.000	2.000	2.000	1.630	2.000	1.630	1.630

63

Capi- tol	Sub- capi- tol	Pa- ra- graf	Gr- pa / Titlu	Ar- ti- col	Ali- ne- at	Denumire indicator	Credite de angajament	Credite bugtate		Angajamente bugetare	Angajamente legale	Plati efectuate	Angajamente legale de platit	Cheltuieli efective
								anuale aprobate la finele perioadei de raportare	trimestriale cumulate					
A							1	2	3	4	5	6	7=5-6	8
						B								
			20	06	01	Deplasari interne, detasari, transferari		15.000	2.000	2.000	1.630	1.630		1.630
			20	11		Carti, publicatii si materiale documentare		3.000	1.000	1.000	4.280	3.450	830	4.280
			20	13		Pregatire profesionala		15.000	5.000	5.000				
			20	14		Protectia muncii		6.000	1.000	1.000				
			20	30		Alte cheltuieli		1.152.000	1.167.000	1.167.000	1.151.421	594.182	557.239	628.456
			20	30	04	Chirii		138.000	223.000	223.000	223.000	198.577	244.323	220.800
			20	30	30	Alte cheltuieli cu bunuri si servicii		1.014.000	944.000	944.000	928.421	395.605	532.816	407.696
			51			TITLUL VI TRANSFERURI INTRE UNITATI ALE ADMINISTRATIEI PUBLICE		3.632.000	3.632.000	3.632.000	2.024.213	2.024.213		2.024.213
			51	01		Transferuri curente		3.632.000	3.632.000	3.632.000	2.024.213	2.024.213		2.024.213
			51	01	32	Reabilitarea termica a cladirilor de locuit		3.632.000	3.632.000	3.632.000	2.024.213	2.024.213		2.024.213
			55			TITLUL VII ALTE TRANSFERURI		700.000	700.000	700.000	557.512	557.512		557.512
			55	01		A. Transferuri interne		700.000	700.000	700.000	557.512	557.512		557.512
			55	01	18	Alte transferuri curente interne		700.000	700.000	700.000	557.512	557.512		557.512
			57			TITLUL VIII ASISTENTA SOCIALA		62.000	62.000	62.000	53.200	53.200		53.200
			57	02		Ajutoare sociale		62.000	62.000	62.000	53.200	53.200		53.200
			57	02	04	Tichete cadou acordate pentru cheltuieli sociale		62.000	62.000	62.000	53.200	53.200		53.200
			70			CHELTUIELI DE CAPITAL	40.891.500	16.853.500	19.771.000	19.771.000	14.451.863	7.157.508	7.294.555	4.466.156
			71			TITLUL X ACTIVE NEFINANCIARE	40.891.500	16.853.500	19.685.500	19.685.500	14.366.363	7.071.808	7.294.555	4.466.156
			71	01		Active fixe	40.891.500	16.853.500	19.685.500	19.685.500	14.366.363	7.071.808	7.294.555	4.466.156
			71	01	01	Constructii	40.891.500	10.045.500	17.783.500	17.783.500	13.396.219	6.420.693	6.975.526	4.126.347
			71	01	02	Masini, echipamente si mijloace de transport		121.000	131.000	131.000	111.525	67.396	44.129	83.243

Capi- tol	Sub- capi- tol	Pa- ra- gra- ful	Gr- pa / Titlu	Ar- ti- col	Ali- ne- at	Denumire indicator	Credite de angajament	Credite bugetare			Angajamente legale	Plati efectuate	Angajamente legale de planif	Cheltuieli efective
								anuale aprobate la finele perioadei de raportare	trimestriale cumulate					
A							1	2	3	4	5	6	7-5-6	8
						B								
	71	01	03			Mobilier, aparatura birotica si alte active corporale		323.000	96.000	96.000	96.000	21.716	56.652	100.838
	71	01	30			Alte active fixe (inclusiv reparatii capitale)		6.364.000	1.675.000	1.675.000	1.675.000	562.003	218.248	155.728
	72					TITLUL XI ACTIVE FINANCIARE			85.500	85.500	85.500	85.500		
	72	01				Active financiare			85.500	85.500	85.500	85.500		
	72	01	01			Participare la capitalul social al societatilor comerciale			85.500	85.500	85.500	85.500		
	79					OPERATIUNI FINANCIARE		1.850.000	2.005.000	2.005.000	1.850.000	1.850.000		
	81					TITLUL XIV RAMBURSARI DE CREDITE		1.850.000	2.005.000	2.005.000	1.850.000	1.850.000		
	81	02				Rambursari de credit interne		1.850.000	2.005.000	2.005.000	1.850.000	1.850.000		
	81	02	05			Rambursari de credite aferente datoriei publice interne locale		1.850.000	2.005.000	2.005.000	1.850.000	1.850.000		
	84					PLATI EFECTUATE IN ANII PRECEDENTI SI RECUPERATE IN ANUL CURENT			-187.906	-187.906	-187.906	-187.906		
	85					Titlul XV PLATI EFECTUATE IN ANII PRECEDENTI SI RECUPERATE IN ANUL CURENT			-187.906	-187.906	-187.906	-187.906		
	85	01				Plati efectuate in anii precedenti si recuperate in anul curent			-187.906	-187.906	-187.906	-187.906		
7402						PROTECTIA MEDIULUI	4.566.210	10.796.500	10.283.000	10.283.000	9.566.462	7.854.225	1.712.237	7.080.507
	01					CHELTUIELI CURENTE	200.000	6.853.000	8.277.000	8.277.000	8.187.862	6.796.274	1.391.588	7.080.507
	20					TITLUL II BUNURI SI SERVICII		6.853.000	8.077.000	8.077.000	8.047.827	6.726.274	1.321.553	7.080.414
	20	01				Bunuri si servicii		6.108.000	7.688.000	7.688.000	7.686.099	6.501.182	1.184.917	6.993.933
	20	01	04			Apa, canal si salubritate		6.108.000	7.688.000	7.688.000	7.686.099	6.501.182	1.184.917	6.993.680
	20	01	30			Alte bunuri si servicii pentru		6.108.000	7.687.000	7.687.000	7.685.846	6.500.929	1.184.917	6.993.680

65

Capi- tol	Sub- capi- tol	Pa- re- graf	Cru- pa / Titlu	Ar- ti- col	Ali- ne- at	Denumire indicator	Credite de angajament		Credite bugetare			Angajamente bugetare	Angajamente legale	Plati efectuate	Angajamente legale de platit de platit	Cheltuieli efective
							1	2	3	4	5					
A						B	1	2	3	4	5	6	7-5-6	8		
						intretinere si functionare			1.000	1.000	1.000	253			253	
	20	02				Reparatii curente		745.000	389.000	389.000	389.000	361.723		136.636	86.481	
	56					TITLUL VIII PROIECTE CU FINANTARE DIN FONDURI EXTERNE NERAMBURSABILE (FEN)										
						POSTADERARE	200.000		200.000	200.000	200.000	140.035		70.035	93	
	56	01				Programa din Fondul European de Dezvoltare Regionala (FEDR)	200.000		200.000	200.000	200.000	140.035		70.035	93	
	56	01	01			Finantarea nationala*)	200.000		200.000	200.000	200.000	140.035		70.035	93	
	70					CHELTUIELI DE CAPITAL	4.366.210		3.463.500	3.463.500	3.463.500	908.012		320.649		
	71					TITLUL X ACTIVE NEFINANCIARE	4.366.210		3.463.500	3.463.500	3.463.500	908.012		320.649		
	71	01				Active fixe	4.366.210		3.463.500	3.463.500	3.463.500	908.012		320.649		
	71	01	01			Constructii	3.913.710		3.388.500	3.388.500	3.388.500	825.126		319.949		
	71	01	30			Alte active fixe	452.500		452.500	452.500	452.500	82.886		700		
	79					(inclusiv reparatii capitale) OPERATIUNI FINANCIARE	480.000		480.000	480.000	480.000	470.588		470.588		
	81					TITLUL XIV RAMBURSARI DE CREDITE	480.000		480.000	480.000	480.000	470.588		470.588		
	81	02				Rambursari de credite interne	480.000		480.000	480.000	480.000	470.588		470.588		
	81	02	05			Rambursari de credite aferente datoriei publice interne locale	480.000		480.000	480.000	480.000	470.588		470.588		
8000	02					Partea V-a ACTIUNI ECONOMICE	73.329.840		24.827.000	25.196.800	25.196.800	19.594.089		2.709.440	14.363.692	
8402						TRANSPORTURI	73.329.840		24.827.000	25.163.800	25.163.800	19.508.889		2.707.340	14.340.592	
	01					CHELTUIELI CURENTE	66.704.000		20.479.000	20.470.800	20.470.800	16.094.943		1.962.431	12.567.950	
	20					TITLUL II BUNURI SI SERVICII	11.167.000		10.908.800	10.908.800	10.908.800	10.871.806		1.962.431	7.914.920	
	20	01				Bunuri si servicii	10.000		186.400	186.400	186.400	164.153		91.309	124.657	
	20	01	05			Carburanti si lubrifianti	5.000		11.400	11.400	11.400	10.572		10.572	10.572	
	20	01	30			Alte bunuri si servicii pentru										


66

Capi- tol	Sub- capi- tol	Pa- ra- graf	Gru- pa / Titlu col	Ar- ti- col	Al- ne- at	Denumire indicator	Credite de angajament	Credite bugetare			Angajamente legale de platit	Plati efectuate	Angajamente legale de platit	Cheltuieli efective
								anuale aprobate la finele perioadei de raportare	trimestriale cumulate	4				
A							1	2	3	4	5	6	7=5-6	8
						B								
						intretinere si functionare		5.000	175.000	175.000	175.000	62.272	91.309	114.085
						Reparatii curente		1.157.000	10.722.400	10.722.400	10.707.653	8.836.531	1.871.122	7.789.783
						Bunuri de natura obiectelor de inventar								480
						Alte obiecte de inventar								480
						TITLUL IV SUBVENTII		4.100.000	4.340.000	4.340.000	4.339.871	4.339.871		4.339.871
						Subventii pentru acoperirea diferentelor de pret si tarif		4.100.000	4.340.000	4.340.000	4.339.871	4.339.871		4.339.871
						TITLUL VIII PROIECTE CU FINANTARE DIN FONDURI EXTERNE NERAMBURSABILE (FEN)		66.704.500	5.222.000	5.222.000	883.266	883.266		13.159
						POSTADERARE								
						Programa din Fondul European de Dezvoltare Regionala (FEDR)		5.212.000	5.222.000	5.222.000	883.266	883.266		13.159
						Finantarea nationala*)		2.497.000	2.507.000	2.507.000	883.266	883.266		13.159
						Finantarea de la Uniunea Europeana*)		2.715.000	2.715.000	2.715.000				
						Cheltuieli neeligibile*)								
						CHELTUIELI DE CAPITAL		4.348.000	4.693.000	4.693.000	3.473.046	2.729.037	744.909	2.072.642
						TITLUL X ACTIVE NEFINANCIARE		3.563.000	3.908.000	3.908.000	2.737.098	1.992.189	744.909	2.072.642
						Active fixe		3.563.000	3.908.000	3.908.000	2.737.098	1.992.189	744.909	2.072.642
						Constructii		3.023.000	3.718.000	3.718.000	2.587.658	1.842.749	744.909	1.874.786
						Mobilier, aparatura birou si alte active corporale		22.000	22.000	22.000	1.516	1.516		
						Alte active fixe (inclusiv reparatii capitale)								197.856
						TITLUL XI ACTIVE FINANCIARE		168.000	168.000	168.000	147.924	147.924		
						Active financiare		785.000	785.000	785.000	736.848	736.848		
						Participare la capitalul social al		785.000	785.000	785.000	736.848	736.848		

67

Capi- tol	Sub- capi- tol	Pa- ra- graf	Ar- ti- col	Al- ne- at	Denumire indicator	Credite de angajament	Credite bugetare			Angajamente legale	Plati efectuate	Angajamente legale de platit	Cheltuieli efective	
							anuale aprobrate la finele perioadei de raportare	2	3					
		A			B	1				4	5	6	7-5-6	8
8702					societatilor comerciale	785.000	785.000	785.000	785.000	785.000	736.848	736.848		
	01				ALTE ACTIUNI ECONOMICE			33.000	33.000	33.000	25.200	25.200	2.100	23.100
	10				CHELTUIELI CURENTE			33.000	33.000	33.000	25.200	25.200	2.100	23.100
	10	01			TITLUL I CHELTUIELI DE PERSONAL			33.000	33.000	33.000	25.200	25.200	2.100	23.100
	10	01	12		Cheltuieli salariale in bani			33.000	33.000	33.000	25.200	25.200	2.100	23.100
					Indemnizatii plătite unor persoane din afara unitatii			33.000	33.000	33.000	25.200	25.200	2.100	23.100
9802					EXCEDENT								117.0741	23.100

Conducatorul compartimentului
financiar-contabil

Conducatorul institutiei,

 DR. IANIS ADRIAN
 CRISTEA


68

Capi- tol	Sub- capi- tol	Pa- ra- gra- f	Ar- ti- col	Ali- ne- at	Denumire indicator	Prevederi		Drepturi constatate		Incasari realizate	Sfingeri pe alte cai decat incasari	Drepturi constatate de incasat	
						1 Prevederi bugetare aprobate la finele perioadei de raportare	2 Prevederi bugetare trimestriale cumulate	Total, din care:	din anii precedenti				din anul curent
					B								
						1	2	3+4+5	4	5	6	8+9+6-7	
0001	01				TOTAL VENITURI IN AFARA BUCETULUI	9.605.100	10.680.100	17.456.011	-438.330	17.017.681	17.040.492	412.142	3.377
0002					L. VENITURI CURENTE	9.605.100	10.680.100	17.456.011	438.330	17.017.681	17.040.492	412.142	3.377
2900					C. VENITURI NEFISCALE	9.605.100	10.680.100	17.456.011	438.330	17.017.681	17.040.492	412.142	3.377
3300					C2. VANZARI DE BUNURI SI SERVICII	9.605.100	10.680.100	17.456.011	438.330	17.017.681	17.040.492	412.142	3.377
3611					DIVERSE VENITURI	9.605.100	10.680.100	17.456.011	438.330	17.017.681	17.040.492	412.142	3.377
06					Taxe speciale	827.100	781.100	885.090	438.166	446.924	470.831	412.142	2.117
08					Depozite speciale pentru constructii de locuinte	4.020.000	4.008.000	2.087.428		2.087.428	2.087.428		
3611	10				Fond de rulment	6.000	46.000	11.737.941	164	11.737.777	11.736.681		1.260
50					Alte venituri	4.752.000	5.845.000	2.745.552		2.745.552	2.745.552		

Conducatorul institutiei

DR. NINA T. B. MARCIU-MARCU


Conducatorul compartimentului
 financiar-contabil

CC. HARCIU CRISTEA


Capi- tol	Sub- capit- ol	Pa- ra- graf	Pa- ra- pa / Titlu	Gr- u- pa / Titlu	Al- ti- col	Denumire indicator	Credite de angajament	Credite bugetare			Angajamente legale de platit	Plati efectuate	Angajamente legale de platit	Cheltuieli efective
								anuale aprobat la finele perioadei de raportare	trimestriale cumulate	Angajamente bugetare				
A							1	2	3	4	5	6	7=5-6	8
5011						B	21.040.840	19.147.280	20.182.280	20.170.109	10.526.566	9.265.161	1.261.405	6.216.927
5111						CHELTUIELI IN AFARA BUGETULUI LOCAL	58.580	58.680	58.680	58.680	57.805	57.805		8.499
	01					AUTORITATI PUBLICE SI ACTIUNI EXTERNE	58.580	58.680	58.680	58.680	57.805	57.805		8.499
						Autoritati executive si legislative	58.580	58.680	58.680	58.680	57.805	57.805		8.499
5411						Autoritati executive		211.340	201.340	201.340	64.387	64.387		64.312
	03					ALTE SERVICII PUBLICE GENERALE		101.340	101.340	101.340				
	08					Fond de rulment								
	10					Servicii publice comunitare de								
						evidenta a persoanelor		110.000	100.000	100.000	64.387	64.387		64.312
6511						INVATAMANT	2.789.260	37.260	910.260	909.767	320.869	320.869		176.122
	03					Invatamant prescolar si primar	305.250	1.250	76.250	76.250	30.912	30.912		
						Invatamant prescolar	305.250	1.250	76.250	76.250	30.912	30.912		
	04					Invatamant secundar	2.484.010	36.010	834.010	833.517	289.957	289.957		176.122
						Invatamant secundar inferior	1.820	1.820	1.820	1.820				
	01					Invatamant secundar superior	2.481.940	33.940	831.940	831.447	289.957	289.957		176.122
	02					Invatamant profesional	250	250	250	250				
6711						CULTURA, RECREERE SI RELIGIE	220.000	17.000	235.000	235.000	121.666	121.666		121.666
	05					Servicii recreative si sportive	220.000		220.000	220.000	121.109	121.109		121.109
						Intretinere gradini publice, parcuri,								
	03					zone verzi, baze sportive si de agrement								
6711						Alte servicii in domeniile culturii,	220.000		220.000	220.000	121.109	121.109		121.109
	50					recreerii si religici		17.000	15.000	15.000	557	557		557
6811						ASIGURARI SI ASISTENTA SOCIALA								3.963
						Alte cheltuieli in domeniul asigurarilor								
						si asistentei sociale								
7011						LOCUINTE, SERVICII SI DEZVOLTARE PUBLICA	8.622.000	9.472.000	9.426.000	9.414.322	6.158.931	4.897.526	1.261.405	5.779.996
						Locuinte	8.622.000	8.622.000	8.622.000	8.622.000	5.532.048	4.398.223	1.133.825	5.268.184

AD

Capi- tol	Sub- capi- tol	Pa- ra- gra- ful	Gru- pa / Titlu	Al- ne- at	Denumire indicator	Credite de angajament	Credite bugetare			Angajamente legale	Plati efectuate	Angajamente legale de platit	Cheltuieli efective
							anuale aprobate la finele perioadei de raportare	trimestriale cumulate					
A					B	I	2	3	4	5	6	7=5-6	8
7011	01				Dezvoltarea sistemului de locuinte	8.622.000	8.622.000	8.622.000	8.622.000	5.532.048	4.398.223	1.133.825	5.268.184
	50				Alte servicii in domeniile locuintelor, serviciilor si dezvoltarii comunale		850.000	804.000	792.222	626.883	499.303	127.580	511.812
8411					TRANSPORTURI	9.351.000	9.351.000	9.351.000	9.351.000	3.802.908	3.802.908		62.369
	03				Transport rutier	9.351.000	9.351.000	9.351.000	9.351.000	3.802.908	3.802.908		62.369
					Strazi	9.351.000	9.351.000	9.351.000	9.351.000	3.802.908	3.802.908		62.369
9811					EXCEDENT		-9.542.180	-9.502.180			7.775.331	-7.775.331	

Capi- tol	Sub- capi- tol	Pa- ra- graf	Gra- pa / Titlu	Ar- ti- col	Ali- ne- at	Denumire indicator	Credite de angajament	Credite bugetare		Angajamente legale	Plati efectuate	Angajamente legale de platit	Cheltuieli efective	
								anuale aprobate la finele perioadei de raportare	trimestriale cumulate					
A							I	2	3	4	5	6	7=5-6	8
5011						B								
						CHELTUIELI IN AFARA BUGETULUI LOCAL	21.040.840	19.147.280	20.182.280	20.170.109	10.526.566	9.265.161	1.261.405	6.216.927
		01				CHELTUIELI CURENTE	9.351.000	10.359.100	10.314.100	10.301.956	4.537.857	4.410.277	127.580	658.405
		10				TITLUL I CHELTUIELI DE PERSONAL		319.000	319.000	313.322	313.322	207.136	106.186	204.862
		20				TITLUL II BUNURI SI SERVICII		658.100	613.100	606.634	391.120	369.726	21.394	365.534
		56				TITLUL VIII PROIECTE CU FINANTARE DIN FONDURI EXTERNE NERAMBURSABILE (FEN)								
		70				POSTADERARE	9.351.000	9.382.000	9.382.000	9.382.000	3.833.415	3.833.415		88.009
		71				CHELTUIELI DE CAPITAL	11.689.840	8.686.840	9.779.840	9.779.840	6.001.243	4.867.418	1.133.825	5.558.522
		79				TITLUL X ACTIVE NEFINANCIARE		8.686.840	9.779.840	9.779.840	6.001.243	4.867.418	1.133.825	5.558.522
		80				OPERATIUNI FINANCIARE		101.340	101.340	101.340				
		84				TITLUL XIII IMPRUMUTURI		101.340	101.340	101.340				
						PLATI EFECTUATE IN ANII PRECEDENTI SI RECUPERATE IN ANUL CURENT			-13.000	-12.534	-12.534	-12.534		
		85				TITLUL XV PLATI EFECTUATE IN ANII PRECEDENTI SI RECUPERATE IN ANUL CURENT			-13.000	-12.534	-12.534	-12.534		
5111						AUTORITATI PUBLICE SI ACTIUNI EXTERNE	58.580	58.680	58.680	58.680	57.805	57.805		8.499
		01				CHELTUIELI CURENTE		100	100	100	81	81		81
		20				TITLUL II BUNURI SI SERVICII		100	100	100	81	81		81
		20	01			Bunuri si servicii		100	100	100	81	81		81
		20	01	01		Furnituri de birou		100	100	100	81	81		81
		70				CHELTUIELI DE CAPITAL	58.580	58.580	58.580	58.580	57.724	57.724		8.418
		71				TITLUL X ACTIVE NEFINANCIARE	58.580	58.580	58.580	58.580	57.724	57.724		8.418
		71	01			Active fixe	58.580	58.580	58.580	58.580	57.724	57.724		8.418
		71	01	01		Constructii	58.580	58.580	58.580	58.580	57.724	57.724		8.418
		71	01	03		Mobilier, aparatura biroutica si alte	58.580	58.580	58.580	58.580	57.724	57.724		8.418

72

Capi- tol	Pa- ra- graf	Gru- pa / Titlu	Ar- ti- col	Denumire indicator	Credite de angajament	Credite bugetare		Angajamente legale	Plafi efectuate	Angajamente legale de platit	Cheltuieli efective
						anuale aprobate la finele perioadei de raportare	trimestriale cumulate				
A				B	I	2	3	4	5	6	8
5411				active corporale	58.580		58.580	58.580	57.724	7=5-6	8.418
				ALTE SERVICII PUBLICE GENERALE		211.340	201.340	201.340	64.387		64.312
				CHELTUIELI CURENTE		110.000	100.000	100.000	64.387		64.312
	01			TITLUL II BUNURI SI SERVICII		110.000	100.000	100.000	64.387		64.312
	20	01	01	Bunuri si servicii		95.000	89.000	89.000	64.312		64.312
	20	01	01	Furnituri de birou		11.000	11.000	11.000	9.254		9.254
	20	01	02	Materiale pentru curatenie		1.000	1.000	1.000	884		884
	20	01	03	Incalzit, iluminat si forta motrica		9.000	9.000	9.000	1.726		1.726
	20	01	06	Piese de schimb		1.000	1.000	1.000			
	20	01	08	Posta, telecomunicatii, radio, tv, internet		9.000	9.000	9.000	5.352		5.352
	20	01	30	Alte bunuri si servicii pentru intretinere si functionare		64.000	58.000	58.000	47.096		47.096
	20	05		Bunuri de natura obiectelor de inventar		15.000	11.000	11.000	75		75
	20	05	30	Alte obiecte de inventar		15.000	11.000	11.000	75		75
	79			OPERATIUNI FINANCIARE		101.340	101.340	101.340			
	80			TITLUL XIII IMPRUMUTURI		101.340	101.340	101.340			
	80	08		Fondul de rulment pentru acoperirea golarilor temporare de casa		101.340	101.340	101.340			
6511				INVATAMANT	2.789.260	37.260	910.260	909.767	320.869		176.122
	01			CHELTUIELI CURENTE		31.000	31.000	31.000	30.507		25.640
	56			TITLUL VIII PROIECTE CU FINANTARE DIN FONDURI EXTERNE NERAMBURSABILE (FEN)							
	56	02		POSTADERARE		31.000	31.000	31.000	30.507		25.640
	56	02	02	Programa din Fondul Social European (FSE) Finantarea de la Uniunea Europeana*)		31.000	31.000	31.000	30.507		25.640

73

Capi- tol	Sub- capi- tol	Pa- ra- graf	Gr- pa / Titlu	Ar- ti- col	Ar- ti- col	Denumire indicator	Credite de angajament	Credite bugetare		Angajamente bugetare	Angajamente legale	Plati efectuate	Angajamente legale de platit	Cheltuieli efective	
								anuale aprobate la finele perioadei de raportare	trimestriate cumulate						
A							1	2	3	4	5	6	7=5-6	8	
B															
			70			CHELTUIELI DE CAPITAL	2.789.260	6.260	879.260	878.767	290.362	290.362	290.362	150.482	
			71			TITLUL X ACTIVE NEFINANCIARE	2.789.260	6.260	879.260	878.767	290.362	290.362	290.362	150.482	
			71	01		Active fixe	2.789.260	6.260	879.260	878.767	290.362	290.362	290.362	150.482	
			71	01	01	Constructii	2.789.260	6.260	879.260	878.767	290.362	290.362	290.362	150.482	
6711			01			CULTURA, RECREERE SI RELIGIE	220.000	17.000	235.000	235.000	121.666	121.666	121.666	121.666	
			20			CHELTUIELI CURENTE		17.000	15.000	15.000	557	557	557	557	
			20	01		TITLUL II BUNURI SI SERVICII		17.000	15.000	15.000	557	557	557	557	
			20	01		Bunuri si servicii		12.000	10.000	10.000	557	557	557	557	
			20	01	30	Alte bunuri si servicii pentru intretinere si functionare		12.000	10.000	10.000	557	557	557	557	
			20	05		Bunuri de natura obiectelor de inventar		5.000	5.000	5.000	557	557	557	557	
			20	05	30	Alte obiecte de inventar		5.000	5.000	5.000	557	557	557	557	
			70			CHELTUIELI DE CAPITAL	220.000		220.000	220.000	121.109	121.109	121.109	121.109	
			71			TITLUL X ACTIVE NEFINANCIARE	220.000		220.000	220.000	121.109	121.109	121.109	121.109	
			71	01		Active fixe	220.000		220.000	220.000	121.109	121.109	121.109	121.109	
			71	01	01	Constructii	220.000		220.000	220.000	121.109	121.109	121.109	121.109	
6811			70			ASIGURARI SI ASISTENTA SOCIALA								3.963	
			71			CHELTUIELI DE CAPITAL								3.963	
			71	01		TITLUL X ACTIVE NEFINANCIARE								3.963	
			71	01		Active fixe								3.963	
			71	01	02	Masini, echipamente si mijloace de transport								3.229	
			71	01	03	Mobilier, aparatura biroica si alte active corporale								734	
7011						LOCUINTE, SERVICII SI DEZVOLTARE PUBLICA	8.622.000	9.472.000	9.426.000	9.414.322	6.158.931	4.897.526	1.261.405	5.779.996	
			01			CHELTUIELI CURENTE		850.000	817.000	804.856	639.417	511.837	127.580	505.446	

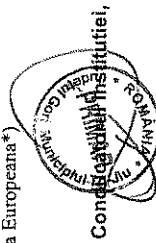
Capi- tol	Sub- capi- tol	Pa- ra- graf	Gru- pa / Titlu	Ar- ti- col	Al- ne- at	Denumire indicator	Credite de angajament	Credite bugetare			Angajamente legale	Plati efectuate	Angajamente legale de plati	Cheltuieli efective
								anuale aprobate la finele perioadei de raportare	trimestriale cumulate	4				
A							1	2	3	4	5	6	7=5-6	8
B														
TITLUL I CHELTUIELI DE PERSONAL														
10								319.000	319.000	313.322	313.322	207.136	106.186	204.862
10	01					Cheltuieli salariale in bani		243.000	243.000	237.322	237.322	161.588	75.734	160.176
10	01	01				Salarii de baza		187.000	187.000	187.000	187.000	144.865	42.135	144.637
10	01	02				Salarii de merit		2.000	2.000	1.961	1.961	1.961		1.961
10	01	03				Indemnizatie de conducere		1.000	1.000	272	272	272		
10	01	04				Spor de vechime		2.000	2.000	1.419	1.419	1.419		
10	01	06				Alte sporuri		1.000	1.000	140	140	140		
10	01	07				Ore suplimentare		3.000	3.000					
10	01	08				Fond de premii		12.000	12.000	11.530	11.530	11.530		11.530
10	01	30				Alte drepturi salariale in bani		35.000	35.000	35.000	35.000	1.401	33.599	2.048
10	03					Contributii		76.000	76.000	76.000	76.000	45.548	30.452	44.686
10	03	01				Contributii de asigurari sociale de stat		46.000	46.000	46.000	46.000	34.247	11.753	33.953
10	03	02				Contributii de asigurari de somaj		2.000	2.000	2.000	2.000	808	1.192	801
10	03	03				Contributii de asigurari sociale de sanatate								
10	03	04				Contributii de asigurari pentru accidente de munca si boli profesionale		20.000	20.000	20.000	20.000	8.400	11.600	8.227
10	03	06				Contributii pentru concedii si indemnizatii		2.000	2.000	2.000	2.000	247	1.753	245
20						TITLUL II BUNURI SI SERVICII		6.000	6.000	6.000	6.000	1.846	4.154	1.360
20	01					Bunuri si servicii		531.000	498.000	491.534	326.095	304.701	21.394	300.584
20	01	01				Furnituri de birou		297.000	292.000	292.000	214.322	195.802	18.520	203.825
20	01	02				Materiale pentru curatenie		10.000	10.000	10.000	4.892	4.892		5.269
20	01	03				Incalzit, iluminat si forta motrica		4.000	4.000	4.000	1.548	1.548		1.583
20	01	04				Apa, canal si salubritate		12.000	12.000	12.000	9.231	6.800	2.431	9.231
20	01							78.000	78.000	78.000	70.926	55.360	15.566	70.926

Capi- tol	Sub- capi- tol	Pa- ra- graf	Gru- pa / Titlu	Ar- ti- col	Ab- ne- at	Denumire indicator	Credite de angajament	Credite bugetare			Angajamente legale de platit	Plati efectuate	Angajamente legale	Cheltuieli efective
								anuale aprobat la finele perioadei de raportare	trimestriale cumulate					
A							1	2	3	4	5	6	7=5-6	8
	20	01	05			Carburanti si lubrifianti		12.000	12.000	12.000	12.000	7.500	7.500	6.756
	20	01	06			Piese de schimb		10.000	10.000	10.000	10.000	1.554	1.554	1.554
	20	01	09			Materiale si prestari de servicii cu caracter functional		120.000	115.000	115.000	115.000	111.035	111.035	101.773
	20	01	30			Alte bunuri si servicii pentru intretinere si functionare		51.000	51.000	51.000	51.000	7.113	7.113	6.733
	20	02				Reparatii curente		97.000	95.000	90.000	90.000	78.882	76.722	78.573
	20	05				Bunuri de natura obiectelor de inventar		10.000	12.000	12.000	12.000	3.242	3.242	1.071
	20	05	01			Uniforme si echipament		5.000	5.000	5.000	5.000	1.190	1.190	1.071
	20	05	30			Alte obiecte de inventar		5.000	7.000	7.000	7.000	2.052	2.052	1.071
	20	14				Protectia muncii		1.000	1.000	1.000	1.000			
	20	30				Alte cheltuieli		126.000	98.000	97.534	97.534	29.649	28.935	17.115
	20	30	04			Chirii		84.000	55.000	55.000	55.000	2.055	1.545	2.055
	20	30	30			Alte cheltuieli cu bunuri si servicii		42.000	43.000	42.534	42.534	27.594	27.390	15.060
	70					CHELTUIELI DE CAPITAL	8.622.000	8.622.000	8.622.000	8.622.000	8.622.000	5.532.048	4.398.223	5.274.550
	71					TITLUL X ACTIVE NEFINANCIARE	8.622.000	8.622.000	8.622.000	8.622.000	8.622.000	5.532.048	4.398.223	5.274.550
	71	01				Active fixe	8.622.000	8.622.000	8.622.000	8.622.000	8.622.000	5.532.048	4.398.223	5.274.550
	71	01	01			Constructii	8.622.000	8.622.000	8.622.000	8.622.000	8.622.000	5.532.048	4.398.223	5.274.550
	71	01	02			Masini, echipamente si mijloace de transport	8.622.000	8.622.000	8.622.000	8.622.000	8.622.000	5.532.048	4.398.223	5.268.184
	84					PLATI EFECTUATE IN ANII PRECEDENTI SI RECUPERATE IN ANUL CURENT								6.366
	85					Titlul XV PLATI EFECTUATE IN ANII PRECEDENTI SI RECUPERATE IN ANUL CURENT								
	85	01				Plati efectuate in anii precedenti si								

76

Capi- tol	Sub- capi- tol	Pa- ra- graf	Ar- ti- col	Ar- ti- col	Denumire indicator	Credite de angajament	Credite bugetare			Angajamente legale	Plati efectuate	Angajamente legale de platit	Cheltuieli efective
							anuale aprobate la finele perioadei de raportare	trimestriale cumulate	4				
A			B			1	2	3	4	5	6	7=5-6	8
8411					recuperate in anul curent								
				01	TRANSPORTURI	9.351.000	9.351.000	-13.000	-12.534	-12.534	-12.534		62.369
				56	CHELTUIELI CURENTE	9.351.000	9.351.000	9.351.000	9.351.000	3.802.908	3.802.908		62.369
					TITLUL VIII PROIECTE CU FINANTARE DIN FONDURI EXTERNE NERAMBURSABILE (FEN)								
					POSTADERARE	9.351.000	9.351.000	9.351.000	9.351.000	3.802.908	3.802.908		62.369
				56 01	Programe din Fondul European de Dezvoltare Regionala (FEDR)	9.351.000	9.351.000	9.351.000	9.351.000	3.802.908	3.802.908		62.369
				56 01 02	Finantarea de la Uniunea Europeana*	9.351.000	9.351.000	9.351.000	9.351.000	3.802.908	3.802.908		62.369
9811					EXCEDENT		-9.542.180	-9.502.180			7.775.331	-7.775.331	

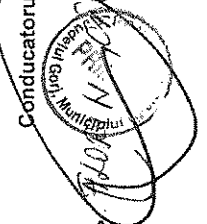
Conducatorul compartimentului
financiar-contabil



77

Capi- tol	Sub- capi- tol	Pa- ra- graf	Gru- pa / Titlu	Al- ne- at	Denumire indicator	Prevederi bugetare aprobate la finele perioadei de raportare	Prevederi bugetare trimestriale cumulate	Drepturi constatate			Incasari realizate	Stingeri pe alte cai decat incasari	Drepturi constatate de incasat
								Total, din care:	din anii precedenti	din anul curent			
A		B		1	2	3=4+5	4	5	6	7	8=3-6-7		
0001	10				TOTAL VENITURI-VENTURI	2.815.000	2.549.000	2.196.999	68.806	2.128.193	2.090.986	106.013	
0002					I. VENITURI CURENTE	810.000	769.000	421.999	68.806	353.193	315.986	106.013	
2900					C. VENITURI NEFISCALE	810.000	769.000	421.999	68.806	353.193	315.986	106.013	
3300					C2. VANZARI DE BUNURI SI SERVICII	810.000	769.000	421.999	68.806	353.193	315.986	106.013	
3310					VENITURI DIN PRESTARI DE SERVICII SI ALTE ACTIVITATI	350.000	350.000	138.058	16.314	121.744	123.663	14.395	
3310	08				Venituri din prestari de servicii			1.629	1.629			1.629	
19					Venituri din serbari si spectacole scolare manifestari culturale, artistice si sportive	350.000	350.000	136.429	14.685	121.744	123.663	12.766	
3410					VENITURI DIN TAXE ADMINISTRATIVE, ELIBERARI PERMISE	110.000	110.000	102.819		102.819	102.819		
3410	50				Alte venituri din taxe administrative, eliberari permise	110.000	110.000	102.819		102.819	102.819		
3610					DIVERSE VENITURI	350.000	309.000	181.122	52.492	128.630	89.504	91.618	
50					Alte venituri	350.000	309.000	181.122	52.492	128.630	89.504	91.618	
4100	10				IV. SUBVENTII	2.005.000	1.780.000	1.775.000		1.775.000	1.775.000		
4310					SUBVENTII DE LA ALTE ADMINISTRATII	2.005.000	1.780.000	1.775.000		1.775.000	1.775.000		
09					Subventii pentru institutii publice	2.005.000	1.780.000	1.775.000		1.775.000	1.775.000		

Conducatorul institutiei,



SRINGA ROMANA DE INCASARI

Conducatorul compartimentului
financiar-contabil

EC. NARGAIA CRISTEA

78

Capi- tol	Sub- capi- tol	Pa- ra- graf	Gr- pa / Titlu	Al- ne- at	Denumire indicator	Credite de angajament			Credite bugetare			Angajamente legale de platit	Plafii efectuate	Angajamente legale de platit	Cheltuieli efective	
						1	2	3	4	5	6					7=5-6
			A		B											
5010					TOTAL CHELTUIELI DIN VENITURI PROPRII SI SUBVENTII											
5410	10				ALTE SERVICII PUBLICE GENERALE Servicii publice comunitare de evidenta a persoanelor		2.815.000	2.549.000	2.546.901	2.304.678	2.081.904	222.774	2.101.431			
							465.000	424.000	423.166	188.799	183.241	5.558	171.415			
6710	03				CULTURA, RECREERE SI RELIGIE Servicii culturale		465.000	424.000	423.166	188.799	183.241	5.558	171.415			
							2.350.000	2.125.000	2.123.735	2.115.879	1.898.663	217.216	1.930.016			
							2.350.000	2.125.000	2.123.735	2.115.879	1.898.663	217.216	1.930.016			
9810					Institutiile publice de spectacole si concerte EXCEDENT		2.350.000	2.125.000	2.123.735	2.115.879	1.898.663	217.216	1.930.016			
											9.082	-9.082				

Capi- tol	Sub- capi- tol	Pa- ra- graf	Gru- pa / Titlu	Ar- ti- col	Ali- ne- at	Denumire indicator	Credite de angajament	Credite bugetare			Angajamente legale	Plati efectuate	Angajamente legale de platit	Cheltuieli efective
								anuale aprobate la finele perioadei de raportare	2	3				
A							1	3			5	6	7=5-6	8
B							1	3			5	6	7=5-6	8
5010						TOTAL CHELTUIELI DIN VENITURI PROPRII SI SUBVENTII								
	01					CHELTUIELI CURENTE	2.815.000	2.549.000	2.546.901	2.304.678	2.081.904	222.774	2.101.431	
	10					TITLUL I CHELTUIELI DE PERSONAL	2.815.000	2.549.000	2.546.901	2.304.678	2.081.904	222.774	2.082.711	
	20					TITLUL II BUNURI SI SERVICII	1.853.000	1.583.000	1.580.901	1.574.340	1.510.145	64.195	1.521.263	
	70					CHELTUIELI DE CAPITAL	962.000	966.000	966.000	730.338	571.759	158.579	561.448	
	71					TITLUL X ACTIVE NEFINANCIARE							18.720	
5410						ALTE SERVICII PUBLICE GENERALE	465.000	424.000	423.166	188.799	183.241	5.558	18.720	
	01					CHELTUIELI CURENTE	465.000	424.000	423.166	188.799	183.241	5.558	18.720	
	10					TITLUL I CHELTUIELI DE PERSONAL	53.000	45.000	44.166	38.185	35.884	2.301	171.415	
	10	01				Cheltuieli salariale in bani	50.000	42.000	41.166	36.297	34.110	2.187	35.881	
	10	01	01			Salarii de baza	39.000	33.000	33.000	30.289	28.232	2.057	34.107	
	10	01	04			Spor de vechime	1.000	1.000	406	406	406		28.669	
	10	01	05			Sporuri pentru conditii de munca	5.000	3.000	3.000	1.745	1.615	130	1.581	
	10	01	08			Fond de premii	2.000	2.000	1.760	1.760	1.760		1.760	
	10	01	09			Prima de vacanta	3.000	3.000	3.000	2.097	2.097		2.097	
	10	03				Contributii	3.000	3.000	3.000	1.888	1.774	114	1.774	
	10	03	03			Contributii de asigurari sociale de sanatate	3.000	3.000	3.000	1.888	1.774	114	1.774	
	20					TITLUL II BUNURI SI SERVICII	412.000	379.000	379.000	150.614	147.557	3.257	135.534	
	20	01				Bunuri si servicii	314.000	296.000	296.000	106.410	106.153	257	96.009	
	20	01	01			Furnituri de birou	18.000	18.000	18.000	2.469	2.469		2.242	
	20	01	02			Materiale pentru curatenie	2.000	2.000	2.000	743	743		743	
	20	01	03			Incalzit, iluminat si forta motrica	20.000	20.000	20.000	221	221		221	
	20	01	04			Apa, canal si salabritate	2.000	2.000	2.000	156	107	49	221	
	20	01	06			Piese de schimb	2.000	2.000	2.000				156	

80

Capi- tol	Sub- capitol	Pa- ra- graf	Pa- ra- gra- ful	Ar- ti- col	Ar- ti- col	Denumire indicator	Credite de angajament	Credite bugetare			Angajamente legale	Plati efectuate	Angajamente legale de platit	Cheltuieli efective			
								anuale aprobat la finele perioadei de raportare	anuale aprobat la finele perioadei de raportare	anuale aprobat la finele perioadei de raportare							
A		B		I		3		4		5		6		7-5-6		8	
	20	01	08			Posta, telecomunicatii, radio, tv, internet	30.000	30.000	30.000	30.000	14.249	14.041	208	14.115			
	20	01	30			Alte bunuri si servicii pentru intretinere si functionare	240.000	222.000	222.000	222.000	88.572	88.572		78.532			
	20	05				Bunuri de natura obiectelor de inventar	25.000	15.000	15.000	15.000	1.679	1.679					
	20	05	30			Alte obiecte de inventar	25.000	15.000	15.000	15.000	1.679	1.679					
	20	06				Deplasari, detasari, transferari	5.000	5.000	5.000	5.000							
	20	06	01			Deplasari interne, detasari, transferari	5.000	5.000	5.000	5.000							
	20	11				Carti, publicatii si materiale documentare	2.000	2.000	2.000	2.000							
	20	13				Pregatire profesionala	25.000	20.000	20.000	20.000	3.525	3.525		3.525			
	20	14				Protectia muncii	2.000	2.000	2.000	2.000							
	20	30				Alte cheltuieli	39.000	39.000	39.000	39.000	39.000	36.000	3.000	36.000			
	20	30	04			Chirii	39.000	39.000	39.000	39.000	39.000	36.000	3.000	36.000			
6710						CULTURA, RECREERE SI RELIGIE	2.150.000	2.125.000	2.125.000	2.125.000	2.115.879	1.898.663	217.216	1.930.016			
	01					CHELTUIELI CURENTE	2.350.000	2.125.000	2.125.000	2.123.735	2.115.879	1.898.663	217.216	1.911.296			
	10					TITLUL I CHELTUIELI DE PERSONAL	1.800.000	1.538.000	1.538.000	1.536.735	1.536.155	1.474.261	61.894	1.485.382			
	10	01				Cheltuieli salariale in bani	1.470.000	1.242.000	1.242.000	1.240.735	1.240.155	1.198.274	41.881	1.207.613			
	10	01	01			Salarii de baza	992.000	874.000	874.000	874.000	874.000	858.203	15.797	866.973			
	10	01	02			Salarii de merit	6.000	6.000	6.000	6.000	5.938	5.938		5.938			
	10	01	03			Indemnizatie de conducere	3.000	3.000	3.000	3.000	2.103	2.103		2.103			
	10	01	04			Spor de vechime	9.000	9.000	9.000	9.000	8.694	8.694		8.694			
	10	01	06			Alte sporuri	30.000	30.000	30.000	30.000	30.000	25.317	4.683	25.988			
	10	01	07			Ore suplimentare	20.000	20.000	20.000	20.000							
	10	01	08			Fond de premii	72.000	65.000	65.000	65.000	64.420	64.420		64.420			
	10	01	10			Fond pentru posturi ocupate prin cumul	35.000	32.000	32.000	32.000	32.000	31.221	779	31.119			

Capi- tol	Sub- capi- tol	Pa- ra- gra- ful	Gru- pa / Titlu	Ar- ti- col	Al- ne- at	Denumire indicator	Credite de angajament	Credite bugetare		Angajamente bugetare	Angajamente legale	Plati efectuate	Angajamente legale de platit	Cheltuieli efective
								anuale aprobat la finele perioadei de raportare	trimestriale cumulate					
A							1	2	3	4	5	6	7=5-6	8
		20	01	30		Alte bunuri si servicii pentru intretinere si functionare		150.000	221.000	221.000	220.786	148.475	72.311	185.603
		20	05	30		Bunuri de natura obiectelor de inventar		50.000	30.000	30.000	28.309	28.309		
		20	05	30		Alte obiecte de inventar		50.000	30.000	30.000	28.309	28.309		
		20	06			Deplasari, detasari, transferari		42.000	26.000	26.000	24.496	20.615	3.881	5.111
		20	06	01		Deplasari interne, detasari, transferari		7.000	6.000	6.000	4.596	4.428	168	4.428
		20	06	02		Deplasari in strainatate		35.000	20.000	20.000	19.900	16.187	3.713	683
		20	11			Carti, publicatii si materiale documentare		5.000	3.000	3.000	2.000		2.000	
		20	12			Consultanta si expertiza		5.000						
		20	13			Pregatire profesionala		7.000	5.000	5.000	4.700	4.700		4.700
		20	14			Protectia muncii		1.000	1.000	1.000				
		20	30			Alte cheltuieli		40.000	35.000	35.000	34.572	24.928	9.644	30.884
		20	30	03		Prime de asigurare non-viata		20.000	15.000	15.000	14.900	14.900		14.900
		20	30	04		Chirii		10.000	10.000	10.000	10.000	1.100	8.900	7.812
		20	30	30		Alte cheltuieli cu bunuri si servicii		10.000	10.000	10.000	10.000	8.928	744	8.172
		70				CHELTUIELI DE CAPITAL		10.000	10.000	10.000	9.672			18.720
		71				TITLUL X ACTIVE NEFINANCIARE								18.720
		71	01			Active fixe								18.720
		71	01	02		Masini, echipamente si mijloace de transport								18.720
		71	01	03		Mobilier, aparatura birou si alte active corporale								18.720
		71	01	30		Alte active fixe (inclusiv reparatii capitale)								18.720
						EXCEDENT								5.860
														11.680
														1.180
														-9.082



[Handwritten signature]

CONSUCATURUL INSTITUTIEI
ARINS. FIO BIN CARPILIMAPII

CONAVOATORUL COMPARTIMENTULUI
FINANCIAR. CONTABILITATE
EC. MARIA... M...

Capi- tol	Sub- capit ol	Pa- ra- graf	Gru- pa / Titlu	Al- ti- col	Denumire indicator	Prevederi bugetare		Drepturi constatate		Incasari realizate	Sfingeri pe alte cai decat incasari	Pag. 1 - lei- Drepturi constatate de incasat	
						aprobate la finele perioadei de raportare	Prevederi bugetare trimestriale cumulate	Total, din care:	din anii precedenti				din anul curent
A						1	2	3=4+5		6	7	8=3-6-7	
B													
0001	15	TOTAL VENITURI-VENTURI PROPRI				49.006.200	45.421.200	37.407.141	10.161.485	27.245.656	26.136.730	10.394.021	876.390
0002		I. VENITURI CURENTE				49.006.200	45.421.200	37.407.141	10.161.485	27.245.656	26.136.730	10.394.021	876.390
2900		C. VENITURI NEFISCALE				49.006.200	45.421.200	37.407.141	10.161.485	27.245.656	26.136.730	10.394.021	876.390
3000		C1. VENITURI DIN PROPRIETATE				1.401.200	1.451.200	865.130	492	864.638	865.130		
3015	05	VENITURI DIN PROPRIETATE				1.401.200	1.451.200	865.130	492	864.638	865.130		
	09	Venituri din concesiuni si inchirieri				1.301.200	1.301.200	730.129	492	729.637	730.129		
		Venituri din utilizarea pasunilor comunale											
3300	15	C2. VANZARI DE BUNURI SI SERVICII				100.000	150.000	135.001		135.001	135.001		
3315		VENITURI DIN PRESTARI DE SERVICII SI ALTE ACTIVITATI				47.605.000	43.970.000	36.542.011	10.160.993	26.381.018	25.271.600	10.394.021	876.390
3315	05	Taxe si alte venituri in invatamant				47.562.000	43.892.000	36.519.377	10.160.993	26.358.384	25.249.166	10.394.021	876.390
	08	Venituri din prestari de servicii				631.000	579.000	202.060		202.060	202.060		
	14	Contributia elevilor si studentilor pentru intamete, camine si cantine				42.120.000	38.938.000	33.174.253	10.140.581	23.033.672	21.940.600	10.394.021	839.632
3315	16	Venituri din valorificarea produselor obtinute din activitatea proprie sau anexa				3.946.000	3.575.000	2.889.591	12.496	2.877.095	2.867.912		21.679
3315	17	Venituri din organizarea de cursuri de calificare si conversie profesionala, specializare si perfectionare				245.000	233.000	12.253		12.253	12.253		
3315	50	Alte venituri din prestari de servicii si alte activitati				100.000	93.000	2.184		2.184	2.184		
3615		DIVERSE VENITURI				520.000	474.000	239.236	7.916	231.320	224.157		15.079
	50	Alte venituri				43.000	78.000	22.434		22.434	22.434		
						43.000	78.000	22.434		22.434			

INSTITUTUL
CARCIIMARU
CONTOUL DE
SALUBRITATE
SINTEZA
SINTEZA
SINTEZA
SINTEZA

CONDUCATORUL COMPARTIMENTULUI
FINANCIAR-CONTABIL
EC. NARCISA CRISTEA

Capi- tol	Sub- capi- tol	Pa- ra- graf	Gru- pa / Titlu	Ar- ti- col	Ali- ne- at	Denumire indicator	Credite de angajament	Credite bugetare		Angajamente bugetare	Angajamente legale	Plati efectuate	Angajamente legale de platit	- lei - Cheltuieli efective
								anuale aprobate la finele perioadei de raportare	trimestriale cumulate					
A						B	I	2	3	4	5	6	7=5-6	8
5015						TOTAL CHELTUIELI DIN VENITURI PROPRII		49.006.200	45.421.200	33.755.881	31.643.472	26.128.642	5.514.830	26.400.670
5515						TRANZACTII PRIVIND DATORIA PUBLICA SI IMPRUMUTURI		120.000	120.000	52.921	52.921	47.865	5.056	52.921
6115	03					ORDINE PUBLICA SI SIGURANTA NATIONALA		7.950.000	7.486.000	7.485.633	7.238.061	6.595.508	642.553	6.784.991
						Ordine publica		7.950.000	7.486.000	7.485.633	7.238.061	6.595.508	642.553	6.784.991
6515	04					Poliția comunitara		7.950.000	7.486.000	7.485.633	7.238.061	6.595.508	642.553	6.784.991
						INVATAMANT		5.898.000	5.410.000	5.410.000	3.666.871	3.491.466	175.405	6.784.991
						Invatamant prescolar si primar		1.492.000	1.349.000	1.349.000	1.058.873	1.057.541	1.332	3.409.453
						Invatamant prescolar		1.442.000	1.308.000	1.308.000	1.044.957	1.043.625	1.332	1.052.113
						Invatamant primar		50.000	41.000	41.000	13.916	13.916		1.038.197
						Invatamant secundar		4.226.000	3.881.000	3.881.000	2.430.728	2.291.987	138.741	13.916
						Invatamant secundar inferior		772.000	713.000	713.000	303.961	301.827	2.134	13.916
						Invatamant secundar superior		3.344.000	3.070.000	3.070.000	2.123.478	1.986.871	136.607	1.038.197
						Invatamant profesional		110.000	98.000	98.000	3.289	3.289		3.409.453
						Invatamant postliceal		180.000	180.000	180.000	177.270	141.938	35.332	1.052.113
6715	03					CULTURA, RECREERE SI RELIGIE		35.000	35.000	35.000	14.842	14.015	827	13.916
						Servicii culturale		35.000	35.000	35.000	14.842	14.015	827	13.916
						Alte servicii culturale		35.000	35.000	35.000	14.842	14.015	827	13.916
6815	30					ASIGURARI SI ASISTENTA SOCIALA		54.000	54.000	54.000	30.000	23.994	6.006	14.119
						Crese		54.000	54.000	54.000	30.000	23.994	6.006	14.119
7015	11					LOCUINTE, SERVICII SI DEZVOLTARE PUBLICA		34.880.000	32.162.000	20.564.127	20.564.127	15.879.144	4.684.983	16.040.249
						Alte servicii in domeniile locuintelor, serviciilor si dezvoltarii comunale		34.880.000	32.162.000	20.564.127	20.564.127	15.879.144	4.684.983	16.040.249
8315	50					AGRICULTURA, SILVICULTURA, SIVANATOARE		100.000	150.000	150.000	72.832	72.832		72.832
						Agricultura		100.000	150.000	150.000	72.832	72.832		72.832
8315	03					AGRICULTURA, SILVICULTURA, SIVANATOARE		100.000	150.000	150.000	72.832	72.832		72.832
						Agricultura		100.000	150.000	150.000	72.832	72.832		72.832

Capi- tol	Sub- capi- tol	Pa- ra- graf	Gru- pa / Titlu	Ar- ti- col	Ali- ne- at	Denumire indicator	Credite de angajament	Credite bugetare			Angajamente legale	Plati efectuate	Angajamente legale de platit	Cheltuieli efective
								anuale aprobate la finele perioadei de raportare	trimestriale cumulate	4				
A							1	2	3	4	5	6	Pag. 2 - lei-	
8315	30					B								
8715						Alte cheltuieli in domeniul agriculturii		100.000	150.000	150.000	72.832	72.832	72.832	
						ALTE ACTIUNI ECONOMICE		4.200	4.200	4.200	3.818	3.818	3.818	
9815	50					Alte actiuni economice		4.200	4.200	4.200	3.818	3.818	3.818	
						EXCEDENT					8.088	8.088	8.088	
												7=5-6	8	72.832
														-8.088

86

Capi- toi	Sub- capi- toi	Pa- ra- graf	Gr- pa / Titlu	Ar- ti- col	Ali- ne- at	Denumire indicator	Credite de angajament	Credite bugetare			Angajamente legale	Plati efectuate	Angajamente legale de platit	Cheltuieli efective
								anuale aprobate la finele perioadei de raportare	2	3				
5015						B	I							
						TOTAL CHELTUIELI DIN VENITURI PROPRII		49.006.200	45.421.200	33.755.881	31.643.472	26.128.642	5.514.830	26.400.670
			01			CHELTUIELI CURENTE		48.123.200	44.538.200	33.295.573	31.267.140	25.785.372	5.481.768	25.830.517
			10			TITLUL I CHELTUIELI DE PERSONAL		19.642.000	18.070.000	14.845.646	14.761.646	14.008.563	753.083	13.179.226
			20			TITLUL II BUNURI SI SERVICII		28.346.200	26.333.200	18.382.006	16.447.334	11.723.705	4.723.629	12.593.131
			30			TITLUL III DOBANZI		120.000	120.000	52.921	52.921	47.865	5.056	52.921
			56			TITLUL VIII PROIECTE CU FINANTARE DIN FONDURI EXTERNE NERAMBURSABILE (FEN)		15.000	15.000	15.000	5.239	5.239		5.239
			70			POSTADERARE		587.000	587.000	263.763	179.787	146.725	33.062	570.153
			71			CHELTUIELI DE CAPITAL		587.000	587.000	263.763	179.787	146.725	33.062	570.153
			79			TITLUL X ACTIVE NEFINANCIARE		400.000	400.000	227.778	227.778	227.778		
			81			OPERATIUNI FINANCIARE		400.000	400.000	227.778	227.778	227.778		
			84			TITLUL XIV RAMBURSARI DE CREDITE PLATI EFECTUATE IN ANII PRECEDENTI SI RECUPERATE IN ANUL CURENT		-104.000	-104.000	-31.233	-31.233	-31.233		
			85			Titlul XV PLATI EFECTUATE IN ANII PRECEDENTI SI RECUPERATE IN ANUL CURENT		-104.000	-104.000	-31.233	-31.233	-31.233		
5515						TRANZACTII PRIVIND DATORIA PUBLICA SI IMPRUMUTURI		120.000	120.000	52.921	52.921	47.865	5.056	52.921
			01			CHELTUIELI CURENTE		120.000	120.000	52.921	52.921	47.865	5.056	52.921
			30			TITLUL III DOBANZI		120.000	120.000	52.921	52.921	47.865	5.056	52.921
			30 01			Dobanzi aferente datoriei publice interne		108.000	108.000	44.730	44.730	39.857	4.873	44.730
			30 01 01			Dobanzi aferente datoriei publice interne directe		108.000	108.000	44.730	44.730	39.857	4.873	44.730
			30 03			Alte dobanzi		12.000	12.000	8.191	8.191	8.008	183	8.191
			30 03 05			Dobanzi la operatiunile de leasing		12.000	12.000	8.191	8.191	8.008	183	8.191

Capi- tol	Sub- capi- tol	Pa- ra- graf	Gru- pa / Titlu	Ar- fi- col	Ali- ne- at	Denumire indicator	Credite de angajament	Credite bugetare		Angajamente bugetare	Angajamente legale	Plati efectuate	Angajamente legale de platit	Cheltuieli efective
								anuale aprobat la finele perioadei de raportare	trimestriale cumulate					
A						B	1	2	3	4	5	6	7=5-6	8
6115			01			ORDINE PUBLICA SI SIGURANTA NATIONALA		7.950.000	7.486.000	7.485.633	7.238.061	6.595.508	642.553	6.784.991
			10			CHELTUIELI CURENTE		7.950.000	7.486.000	7.485.633	7.238.061	6.595.508	642.553	6.527.864
			10	01		TITLUL I CHELTUIELI DE PERSONAL		6.700.000	6.341.000	6.340.633	6.340.633	5.931.028	409.605	5.976.159
			10	01		Cheltuieli salariale in bani		5.200.000	4.928.000	4.927.633	4.927.633	4.617.950	309.683	4.672.680
			10	01	01	Salarii de baza		4.000.000	3.756.000	3.756.000	3.756.000	3.554.816	201.184	3.739.571
			10	01	03	Indemnizatie de conducere		10.500	10.500	10.224	10.224	10.224		
			10	01	04	Spor de vechime		62.500	62.500	62.409	62.409	62.409		
			10	01	05	Sporuri pentru conditii de munca		300.000	282.000	282.000	282.000	244.750	37.250	229.461
			10	01	06	Alte sporuri		77.000	77.000	77.000	77.000	75.866	1.134	25.427
			10	01	07	Ore suplimentare		20.000	20.000	20.000	20.000	15.442	4.558	
			10	01	08	Fond de premii		220.000	220.000	220.000	220.000	204.212	15.788	211.361
			10	01	09	Prima de vacanta		285.000	285.000	285.000	285.000	241.744	43.256	258.926
			10	01	12	Indemnizatii platite unor persoane din afara unitatii		1.000	1.000	1.000	1.000		1.000	
			10	01	13	Indemnizatii de delegare		4.000	2.000	2.000	2.000	208	1.792	208
			10	01	30	Alte drepturi salariale in bani		220.000	212.000	212.000	212.000	208.279	3.721	207.726
			10	03		Contributii		1.500.000	1.413.000	1.413.000	1.413.000	1.313.078	99.922	1.303.479
			10	03	01	Contributii de asigurari sociale de stat		1.100.000	1.030.000	1.030.000	1.030.000	940.171	89.829	965.227
			10	03	02	Contributii de asigurari de somaj		27.000	26.000	26.000	26.000	25.406	594	23.438
			10	03	03	Contributii de asigurari sociale de sanatate		288.000	275.000	275.000	275.000	266.099	8.901	250.212
			10	03	04	Contributii de asigurari pentru accidente de munca si boli profesionale		15.000	14.000	14.000	14.000	13.402	598	12.295
			10	03	06	Contributii pentru concedii si indemnizatii		70.000	68.000	68.000	68.000	68.000		52.307

Capi- tol	Sub- capi- tol	Pa- ra- graf	Ar- ti- col	Ali- ne- at	Denumire indicator	Credite de angajament	Credite bugetare			Angajamente legale	Plati efectuate	Angajamente legale de platit	Cheltuieli efective
							anuale aprobate la finele perioadei de raportare	2	3				
					B	1							
					activelor fixe pentru armata								
					Alte cheltuieli		5.000	4.000	4.000	238.573	130.197	108.376	163.883
							300.000	268.000	268.000				
					Reclama si publicitate		50.000	47.000	47.000	39.609	4.795	34.814	34.149
					Protocol si reprezentare		5.000	6.000	6.000	4.850	3.235	1.595	4.330
					Prime de asigurare non-viata		30.000	26.000	26.000	22.384	22.384		22.384
					Chirii		25.000	27.000	27.000	26.047	21.067	4.980	13.557
					Alte cheltuieli cu bunuri si servicii		190.000	162.000	162.000	145.703	78.716	66.987	89.463
					CHELTUIELI DE CAPITAL								257.127
					TITLUL X ACTIVE NEFINANCIARE								257.127
					Active fixe								257.127
					Masini, echipamente si mijloace de transport								29.796
					Mobilier, aparatura biroasca si alte active corporale								226.626
					Alte active fixe								705
					(inclusiv reparatii capitale)								3.409.453
					INVATAMANT		5.898.000	5.410.000	5.410.000	3.666.871	3.491.466	175.405	3.409.453
					CHELTUIELI CURENTE		5.811.000	5.323.000	5.323.000	3.663.847	3.488.442	175.405	3.377.291
					TITLUL I CHELTUIELI DE PERSONAL								133.915
					Cheltuieli salariale in bani		342.000	342.000	342.000	258.000	131.080	126.920	133.915
					Alte sporuri		250.000	250.000	250.000	186.000	102.832	83.168	105.056
					Fond de premii		1.000	1.000	1.000				
					Fond aferent platii cu ora		3.000	3.000	3.000				
					Indemnizatii de delegare		181.000	181.000	181.000	166.000	100.563	65.437	103.059
					Alte drepturi salariale in bani		8.000	8.000	8.000	6.000	65	5.935	65
					Contributii		57.000	57.000	57.000	14.000	2.204	11.796	1.932
							92.000	92.000	92.000	72.000	28.248	43.752	28.859

90

Capi- tol	Sub- capi- tol	Pa- ra- graf	Gru- pa / Titlu	Ar- ti- col	Ali- ne- at	Denumire indicator	Credite de angajament	Credite bugetare		Angajamente bugetare	Angajamente legale	Plati efectuate	Angajamente legale de platit	Cheltuieli efective
								anuale aprobate la finele perioadei de raportare	trimestriale cumulate					
A						B	I	3	4	5	6	7=5-6	8	
	10	03	01			Contributii de asigurari sociale de stat		44.000	44.000	44.000	38.000	21.378	16.622	21.838
	10	03	02			Contributii de asigurari de somaj		11.000	11.000	11.000	7.000	516	6.484	528
	10	03	03			Contributii de asigurari sociale de sanatate		17.000	17.000	17.000	13.000	5.347	7.653	5.462
	10	03	04			Contributii de asigurari pentru accidente de munca si boli profesionale		11.000	11.000	11.000	7.000	153	6.847	156
	10	03	06			Contributii pentru concedii si indemnizatii		9.000	9.000	9.000	7.000	854	6.146	875
	20					TITLUL II BUNURI SI SERVICII		5.454.000	4.966.000	4.966.000	3.400.608	3.352.123	48.485	3.238.137
	20	01				Bunuri si servicii		1.716.000	1.580.000	1.580.000	821.008	808.091	12.917	812.214
	20	01	01			Furnituri de birou		185.000	181.000	181.000	42.381	42.381		52.492
	20	01	02			Materiale pentru curatenie		260.000	242.000	242.000	94.838	94.838		92.427
	20	01	03			Incalzit, iluminat si forta motrica		82.000	92.000	92.000	29.947	29.947		29.947
	20	01	04			Apa, canal si salubritate		21.000	21.000	21.000				
	20	01	05			Carburanti si lubrifianti		53.000	50.000	50.000	18.512	18.512		20.466
	20	01	06			Piese de schimb		51.000	43.000	43.000	3.707	3.707		3.716
	20	01	07			Transport		5.000	5.000	5.000				
	20	01	08			Posta, telecomunicatii, radio, tv, internet		96.000	91.000	91.000	15.420	15.420		14.377
	20	01	09			Materiale si prestari de servicii cu caracter functional		491.000	429.000	429.000	235.691	224.328	11.363	221.508
	20	01	30			Alte bunuri si servicii pentru intretinere si functionare		472.000	426.000	426.000	380.512	378.958	1.534	377.281
	20	02				Reparatii curente		79.000	79.000	79.000	60.091	58.376	1.715	58.791
	20	03				Hrana		2.849.000	2.583.000	2.583.000	2.235.873	2.209.534	26.339	2.219.066

Capi- tol	Sub- capi- tol	Pa- ra- graf	Cru- pa / Titlu	Ar- ti- col	Ali- ne- at	Denumire indicator	Credite de angajament	Credite bugetare			Angajamente legale	Plati efectuate	Angajamente legale de platit	Cheltuieli efective
								anuale aprobate la finele perioadei de raportare	trimestriale cumulate	Angajamente bugetare				
A							1	2	3	4	5	6	7=5-6	8
						B								
	20	03	01			Hrana pentru oameni		2.849.000	2.583.000	2.583.000	2.583.000	2.209.534	26.339	2.219.066
	20	04				Medicamente si materiale sanitare		1.000	1.000	1.000	1.000			
	20	04	01			Medicamente		1.000	1.000	1.000	1.000			
	20	04	02			Materiale sanitare								
	20	05				Bunuri de natura obiectelor de inventar		254.000	247.000	1.000	1.000	117.415		971
	20	05	03			Lenjerie si accesorii de pat		19.000	18.000	18.000	18.000			
	20	05	30			Alte obiecte de inventar		235.000	229.000	229.000	229.000	117.415		971
	20	06				Deplasari, detasari, transferari		86.000	79.000	79.000	79.000	8.109		971
	20	06	01			Deplasari interne, detasari, transferari		84.000	78.000	78.000	78.000	8.109		7.945
	20	06	02			Deplasari in strainatate		2.000	1.000	1.000	1.000	8.109		7.945
	20	11				Carti, publicatii si materiale documentare								
	20	12				Consultanta si expertiza		10.000	10.000	10.000	10.000	338		338
	20	13				Pregatire profesionala		4.000	4.000	4.000	4.000			
	20	14				Protectia muncii		9.000	8.000	8.000	8.000			
	20	30				Alte cheltuieli		8.000	6.000	6.000	6.000	800		800
	20	30	01			Reclama si publicitate		438.000	369.000	369.000	369.000	149.460		138.012
	20	30	02			Protocol si reprezentare		36.000	34.000	34.000	34.000	4.133	7.514	4.133
	20	30	03			Prime de asigurare non-viata		23.000	23.000	23.000	23.000	875		875
	20	30	04			Chirii		8.000	8.000	8.000	8.000	2.990		2.990
	20	30	09			Executarea silita a creantelor bugetare		2.000	2.000	2.000	2.000	200		200
	20	30	30			Alte cheltuieli cu bunuri si servicii		1.000	1.000	1.000	1.000	190		190
	56					TITLUL VIII PROIECTE CU FINANTARE DIN FONDURI EXTERNE NERAMBURSABILE (FEN) POSTADERARE		368.000	301.000	301.000	301.000	141.072	7.514	129.624
	56	02				Programe din Fondul Social European (FSE)		15.000	15.000	15.000	15.000	5.239		5.239
								15.000	15.000	15.000	15.000	5.239		5.239

Capi- tol	Sub- capi- tol	Pa- ra- graf	Gru- pa / Titlu	Ar- ti- col	Al- ne- at	Denumire indicator	Credite de angajament		Credite bugetare			Angajamente legale	Plati efectuate	Angajamente legale de platit	Cheltuieli efective
							1	2	3	4	5				
						B									
			A												
			56	02	01	Finantarea nationala*)		15.000		15.000				7=5-6	8
			70			CHELTUIELI DE CAPITAL		87.000		87.000					5.239
			71			TITLUL X ACTIVE NEFINANCIARE		87.000		87.000					3.024
			71	01		Active fixe		87.000		87.000					3.024
			71	01	02	Masini, echipamente si mijloace de transport		87.000		87.000					3.024
			71	01	03	Mobilier, aparatura birotica si alte active corporale									
			71	01	30	Alte active fixe (inclusiv reparatii capitale)		87.000		87.000					3.024
6715			01			CULTURA, RECREERE SI RELIGIE									
			20			CHELTUIELI CURENTE		35.000		35.000					14.015
			20	01		TITLUL II BUNURI SI SERVICII		35.000		35.000					14.015
			20	01	01	Bunuri si servicii		35.000		35.000					14.015
			20	01	01	Furnituri de birou		34.000		34.000					13.292
			20	01	02	Materiale pentru curatenie		1.000		1.000					
			20	01	03	Incalzit, iluminat si forta motrica		1.000		1.000					
			20	01	08	Posta, telecomunicatii, radio, tv, internet		1.000		1.000					
			20	01	30	Alte bunuri si servicii pentru intretinere si functionare		2.000		2.000					
			20	05		Bunuri de natura obiectelor de inventar		29.000		29.000					12.386
			20	05	30	Alte obiecte de inventar		1.000		1.000					723
6815			01			ASIGURARI SI ASISTENTA SOCIALA		54.000		54.000					723
			20			CHELTUIELI CURENTE		54.000		54.000					25.994
			20			TITLUL II BUNURI SI SERVICII		54.000		54.000					23.994
								54.000		54.000					23.994
								54.000		54.000					26.105
								54.000		54.000					26.105
								54.000		54.000					26.105
								906		906					906
								2.000		2.000					
								13.213		13.213					827
								723		723					13.213
								723		723					
								30.000		30.000					6.006
								54.000		54.000					6.006
								54.000		54.000					6.006

Capi- tol	Sub- capi- tol	Pa- ra- graf	Gru- pa / Titlu	Ar- ti- col	Al- ne- at	Denumire indicator	Credite de angajament	Credite bugetare		Angajamente bugetare	Angajamente legale	Plati efectuate	Angajamente legale de platit	- lei- Cheltuieli efective
								anuale aprobate la finele perioadei de raportare	trimestriale cumulate					
A						B	1	2	3	4	5	6	7=5-6	8
			20	03		Hrana		54.000	45.000	45.000	26.000	21.070	4.930	22.219
			20	03	01	Hrana pentru oameni		54.000	45.000	45.000	26.000	21.070	4.930	22.219
			20	30		Alte cheltuieli			9.000	9.000	4.000	2.924	1.076	3.886
			20	30	30	Alte cheltuieli cu bunuri si servicii		34.880.000	32.162.000	9.000	4.000	2.924	1.076	3.886
7015			01			LOCUINTE, SERVICII SI DEZVOLTARE PUBLICA		34.084.000	31.266.000	20.564.127	20.564.127	15.879.144	4.684.983	16.040.249
			10			CHELTUIELI CURENTE		12.600.000	11.387.000	20.190.819	20.190.819	15.538.898	4.651.921	15.759.385
			10	01		TITLUL I CHELTUIELI DE PERSONAL		8.720.000	7.835.000	8.163.013	8.163.013	7.946.455	216.558	7.069.152
			10	01	01	Cheltuieli salariale in bani		6.980.000	6.180.000	6.017.062	6.017.062	5.800.504	216.558	5.202.339
			10	01	03	Salarii de baza		12.000	12.000	4.710.819	4.710.819	4.494.261	216.558	4.012.537
			10	01	04	Indemnizatie de conducere		87.000	87.000	11.603	11.603	11.603		11.603
			10	01	06	Spor de vechime		190.000	170.000	86.341	86.341	86.341		86.341
			10	01	07	Alte sporuri		11.000	11.000	100.533	100.533	100.533		100.533
			10	01	08	Ore suplimentare		520.000	520.000	10.272	10.272	10.272		10.272
			10	01	09	Fond de premii		800.000	750.000	511.569	511.569	511.569		511.569
			10	01	13	Prima de vacanta		20.000	20.000	521.431	521.431	521.431		521.431
			10	01	30	Indemnizatii de delegare		100.000	15.000	975	975	975		975
			10	02		Alte drepturi salariale in bani		1.200.000	90.000	63.519	63.519	63.519		63.519
			10	02	01	Cheltuieli salariale in natura		1.200.000	1.130.000	533.439	533.439	533.439		533.439
			10	02	01	Tichete de masa		1.200.000	1.130.000	533.439	533.439	533.439		533.439
			10	03		Contributii		2.680.000	2.422.000	1.612.512	1.612.512	1.612.512		1.612.512
			10	03	01	Contributii de asigurari sociale de stat		1.950.000	1.750.000	1.210.933	1.210.933	1.210.933		1.210.933
			10	03	02	Contributii de asigurari de somaj		53.000	51.000	29.014	29.014	29.014		29.014
			10	03	03	Contributii de asigurari sociale de sanatate		511.000	470.000	301.748	301.748	301.748		301.748
			10	03	04	Contributii de asigurari pentru								
														269.898

94

Capi- tol	Sub- pa- ra- graf	Pa- ra- gra- ful	Ar- ti- col	Al- ne- at	Denumire indicator	Credite de angajament		Credite bugetare		Angajamente legale deplătite	Plăți efectuate	Angajamente legale deplătite	Cheltuieli efective
						1	2	3	4				
A					B	1	2	3	4	5	6	7=5-6	8
					accidente de munca si boli profesionale		16.000	14.000	8.733	8.733	8.733	8.733	8.733
					Contributii pentru concedii si indemnizatii		150.000	137.000	62.084	62.084	62.084	62.084	62.084
					TITLUL II BUNURI SI SERVICII		21.484.000	19.979.000	12.027.806	12.027.806	12.027.806	4.435.363	44.118
					Bunuri si servicii		16.045.000	15.372.000	9.074.010	9.074.010	9.074.010	4.232.398	8.690.233
					Furnituri de birou		40.000	30.000	24.500	24.500	24.500	1.508	19.404
					Materiale pentru curatenie		14.000	11.000	6.200	6.200	6.200	654	5.139
					Incalzit, iluminat si forta motrica		800.000	770.000	582.300	582.300	582.300	36.153	475.860
					Apa, canal si salabritate		800.000	760.000	320.500	320.500	320.500	315.509	275.161
					Carburanti si lubrifianti		1.270.000	1.220.000	815.100	815.100	815.100	225.780	714.857
					Piese de schimb		900.000	850.000	514.900	514.900	514.900	363.284	434.508
					Transport		900.000	825.000	254.400	254.400	254.400	22.161	212.743
					Posta, telecomunicatii, radio, tv, internet		100.000	80.000	28.335	28.335	28.335	306	28.335
					Materiale si prestari de servicii cu caracter functional		11.121.000	10.736.000	6.462.575	6.462.575	6.462.575	3.261.009	6.108.214
					Alte bunuri si servicii pentru intretinere si functionare		100.000	90.000	65.200	65.200	65.200	6.034	63.702
					Reparatii curente		20.000	15.000	110.427	110.427	110.427	66.850	107.068
					Bunuri de natura obiectelor de inventar		163.000	149.000	48.577	48.577	48.577	35.657	46.083
					Uniforme si echipament		70.000	65.000	9.000	9.000	9.000	31.193	60.985
					Lenjerie si accesorii de pat		10.000	75.000	11.000	11.000	11.000	3.052	3.052
					Alte obiecte de inventar		80.000	11.000	3.052	3.052	3.052	3.052	3.052
					Deplasari, detasari, transferari		13.000	11.000	3.052	3.052	3.052	3.052	3.052
					Deplasari interne, detasari, transferari		13.000	11.000	3.052	3.052	3.052	3.052	3.052
					Carti, publicatii si materiale								

95

Capi- tol	Sub- capi- tol	Pa- ra- graf	Gru- ps / Titlu	Ar- ti- col	Ali- ne- at	Denumire indicator	Credite de angajament	Credite bugetare			Angajamente legale	Plati efectuate	Angajamente legale de platit	Cheltuieli efective
								anuale aprobate la finele perioadei de raportare	trimestriale cumulate					
A			B			I	2	3	4	5	6	7=5-6	8	
						documentare								
	20	12				Consultanta si expertiza	8.000	7.000	585	585	585		420	
	20	13				Pregatire profesionala	35.000	32.000	6.264	6.264	6.264		5.044	
	20	14				Protectia muncii	10.000	8.000						
	20	30				Alte cheltuieli	40.000	36.000	11.521	11.521	2.040	9.481	11.521	
	20	30	01			Reclama si publicitate	5.153.000	4.349.000	2.821.947	2.821.947	2.695.313	126.634	227.205	
	20	30	03			Prime de asigurare non-viata	8.000	6.000	1.647	1.647	1.647		1.647	
	20	30	30			Alte cheltuieli cu bunuri si servicii	45.000	43.000	39.400	39.400	35.938	3.462	10.423	
	70					CHELTUIELI DE CAPITAL	5.100.000	4.300.000	2.780.900	2.780.900	2.657.728	123.172	215.135	
	71					TITLUL X ACTIVE NEFINANCIARE	500.000	500.000	176.763	176.763	143.701	33.062	280.864	
	71	01				Active fixe	500.000	500.000	176.763	176.763	143.701	33.062	280.864	
	71	01	01			Constructii	500.000	500.000	176.763	176.763	143.701	33.062	280.864	
	71	01	02			Masini, echipamente si mijloace de transport							280.864	
	71	01	03			Mobilier, aparatura birotica si alte active corporale	500.000	500.000	176.763	176.763	143.701	33.062	280.864	
	79					OPERATIUNI FINANCIARE								
	81					TITLUL XIV RAMBURSARI DE CREDITE	400.000	400.000	227.778	227.778	227.778		26.224	
	81	02				Rambursari de credite interne	400.000	400.000	227.778	227.778	227.778			
	81	02	01			Rambursari de credite interne garantate	400.000	400.000	227.778	227.778	227.778			
	84					PLATI EFECTUATE IN ANII PRECEDENTI SI RECUPERATE IN ANUL CURENT	400.000	400.000	227.778	227.778	227.778			
	85					Titlul XV PLATI EFECTUATE IN ANII PRECEDENTI SI RECUPERATE IN ANUL CURENT	-104.000	-104.000	-31.233	-31.233	-31.233			
	85	01				PLATI efectuate in anii precedenti si	-104.000	-104.000	-31.233	-31.233	-31.233			

Pag. 13 - lei-

Capi- tol	Sub- capi- tol	Pa- ra- graf	Gru- pa / Titlu	Ar- ti- col	Al- ne- at	Denumire indicator	Credite de angajament		Credite-bugetare		Angajamente bugetare	Angajamente legale	Plati efectuate	Angajamente legale de platit	Cheltuieli efective
							1	2	anuale aprobate la finele perioadei de raportare	trimestriale cumulate					
			A			B	1	2	3	4	5	6	7-5-6	8	
8315			01			recuperate in anul curent		-104.000	-104.000	-31.233	-31.233	-31.233	7-5-6	8	
			20			AGRICULTURA, SILVICULTURA, SI VANATOARE		100.000	150.000	150.000	72.832	72.832	72.832	72.832	
			20			CHELTUIELI CURENTE		100.000	150.000	150.000	72.832	72.832	72.832	72.832	
			20	01		TITLUL II BUNURI SI SERVICII		100.000	150.000	150.000	72.832	72.832	72.832	72.832	
			20	01	30	Bunuri si servicii		100.000	150.000	150.000	72.832	72.832	72.832	72.832	
			20	01	30	Alte bunuri si servicii pentru intretinere si functionare		100.000	150.000	150.000	72.832	72.832	72.832	72.832	
8715			01			ALTE ACTIUNI ECONOMICE		4.200	4.200	4.200	4.200	4.200	4.200	4.200	
			20			CHELTUIELI CURENTE		4.200	4.200	4.200	4.200	4.200	4.200	4.200	
			20	05		TITLUL II BUNURI SI SERVICII		4.200	4.200	4.200	4.200	4.200	4.200	4.200	
			20	05		Bunuri de natura obiectelor de inventar		4.200	4.200	4.200	4.200	4.200	4.200	4.200	
			20	05	30	Alte obiecte de inventar		4.200	4.200	4.200	4.200	4.200	4.200	4.200	
9815						EXCEDENT								-8.088	

Conducatorul compartimentului
financiar-contabil

Conducatorul institutiei,

DR. I.G. FLORIN CARCIUMARU

EC. MARCIUSA CEIȘTEA



Capi- tol	Sub- capi- tol	Pa- ra- graf	Grupa / Titlu	Ar- ti- col	Al- ne- at	Denumire indicator	Credite de angajament	Credite bugetare			Angajamente legale	Plati efectuate	Angajamente legale de platit	Cheltuieli efective
								anuale aprobate la finele perioadei de raportare	2	3				
A							1	2	3	4	5	6	7=5-6	8
5006						CREDITE EXTERNE	35.010	35.010	35.010	35.010	35.010	35.010	35.010	1.373.137
8406						TRANSPORTURI	35.010	35.010	35.010	35.010	35.010	35.010	35.010	1.373.137
	03					Transport miter	35.010	35.010	35.010	35.010	35.010	35.010	35.010	1.373.137
						Strazi	35.010	35.010	35.010	35.010	35.010	35.010	35.010	1.373.137

Capi- tol	Sub- capi- tol	Pa- ra- graf	Gru- pa / Titlu col	Ar- ti- col	Ar- ne- at	Denumire indicator	B	Credite de angajament		Credite bugetare			Angajamente legale de platit	Plati efectuate	Angajamente legale de platit	Cheltuieli efective
								1	2	3	4	5				
			A				B									
5006						CREDITE EXTERNE		35.010	35.010	35.010	35.010	35.010	35.010	35.010	35.010	1.373.137
			70			CHELTUIELI DE CAPITAL		35.010	35.010	35.010	35.010	35.010	35.010	35.010	35.010	1.373.137
			71			TITLUL X ACTIVE NEFINANCIARE		35.010	35.010	35.010	35.010	35.010	35.010	35.010	35.010	1.373.137
8406						TRANSPORTURI		35.010	35.010	35.010	35.010	35.010	35.010	35.010	35.010	1.373.137
			70			CHELTUIELI DE CAPITAL		35.010	35.010	35.010	35.010	35.010	35.010	35.010	35.010	1.373.137
			71			TITLUL X ACTIVE NEFINANCIARE		35.010	35.010	35.010	35.010	35.010	35.010	35.010	35.010	1.373.137
			71	01		Active fixe		35.010	35.010	35.010	35.010	35.010	35.010	35.010	35.010	1.373.137
			71	01	01	Constructii		35.010	35.010	35.010	35.010	35.010	35.010	35.010	35.010	1.373.137

Conducatorul institutiei,

AR. ING. FLOREN CARCIUNATEU



Conducatorul compartimentului
financiar-contabil

EC. MARIUSA CRISTEA

JUDETUL GORJ

Pag. 1 - lei-

Capi- tol	Sub- cap- tol	Pa- ra- graf	Gr- pa / Titlu	Ar- fi- col	Al- ne- at	Denumire indicator	Credite de angajament	Credite bugetare			Angajamente legale	Plati efectuate	Angajamente legale de platit	Cheltuieli efective
								anuale aprobate la finele perioadei de raportare	2	3				
			A			B	1		4	5	6	7=5-6	8	
5007						CREDITE INTERNE							107.153	
7007						LOCUINTE, SERVICII SI DEZVOLTARE PUBLICA							107.153	
	50					Alte servicii in domeniile locuintelor, serviciilor si dezvoltarii comunitate							107.153	

100

Capi- tol	Sub- capi- tol	Pa- ra- gra- ful	Gr- pa / Titlu	Ar- ti- col	Ali- ne- at	Denumire indicator	Credite de angajament	Credite bugetare		Angajamente legale	Plati efectuate	Angajamente legale de platit	Cheltuieli efective
								anuale aprobrate la finele perioadei de raportare	trimestriale cumulate				
A		B		1	2	3	4	5	6	7=5-6	8		
5007						CREDITE INTERNE							
	70					CHELTUIELI DE CAPITAL							107.153
	71					TITLUL X ACTIVE NEFINANCIARE							107.153
7007						LOCUINTE, SERVICII SI DEZVOLTARE PUBLICA							107.153
	70					CHELTUIELI DE CAPITAL							107.153
	71					TITLUL X ACTIVE NEFINANCIARE							107.153
	71			01		Active fixe							107.153
	71			01	01	Constructii							107.153

Conducatorul institutiei,

Conducatorul compartimentului
financiar-contabil

DR. NICOLAE CARCIU

EC. XIARCIȘA





Pag. 1 - lei-

Capi- tol	Sub- capi- tol	Pa- ra- graf	Titlu	Al- ti- col	Ali- ne- at	Denumire indicator	Prevederi bugetare aprobate la finele perioadei de raportare	Prevederi bugetare trimestriale cumulate	Drepturi constatate		Incasari realizate	Stingeri pe alte cai decat incasari	Drepturi constatate de incasat	
									Total, din care:	din anii precedenti				
		A				B	1	2	3=4+5	4	5	6	7	8=3-6-7
0001	08					TOTAL VENITURI-NERAMBURSABILE								
4100						IV. SUBVENTII								
4408						DONATII DIN STRAINATATE								
03						De la alte administratii								
						curente								
						01								


Conducatorul institutiei,

ARINS-TIBERIN CARLIU-MAREJ

Conducatorul compartimentului
financiar-contabil

EC. NARCISA CARLIU-MAREJ



JUDETUL GORJ

Pag. 1 - lei-

Capi- tol	Sub- capi- tol	Pa- ra- gra- ful grafic	Cru- pa / Titlu	At- ti- col	Al- ne- at	Denumire indicator	Credite de angajament	Credite bugetare		Angajamente legale	Plati efectuate	Angajamente legale de platit	Cheltuieli efective		
								anuale aprobate la finele perioadei de raportare	trimestriale cumulate						
A							1	2	3	4	5	6	7=5-6	8	
5008						B									
						FONDURI EXTERNE NERAMBURSABILE									
6508						INVATAMANT									677.177
	04					Invatamant secundar									141.966
						Invatamant secundar superior									141.966
6808						ASIGURARI SI ASISTENTA SOCIALA									141.966
	50					Alte cheltuieli in domeniul asigurarilor si asistentei sociale									92
7408						PROTECTIA MEDIULUI									92
	05					Salubritate si gestiunea deseurilor									535.119
						Salubritate									535.119
9908						DEFICIT									535.119
													1	-1	

103

Pag. 2 - lei-

Capi- tol	Sub- capi- tol	Pa- ra- graf	Gr- pa / Titlu	Ar- ti- col	Al- ne- at	Denumire indicator	Credite de angajament	Credite bugetare		Angajamente bugetare	Angajamente legale	Plati efectuate	Angajamente legale de platt	Cheltuieli efective	
								anuale aprobate la finele perioadei de raportare	trimestriale cumulate						
A							1	2	3	4	5	6	7=5-6	8	
B															
5008			70			FONDURI EXTERNE NERAMBURSABILE									677.177
			71			CHELTUIELI DE CAPITAL									677.177
6508			70			TITLUL X ACTIVE NEFINANCIARE									677.177
			71			INVATAMANT									141.966
			71	01		CHELTUIELI DE CAPITAL									141.966
			71	01		TITLUL X ACTIVE NEFINANCIARE									141.966
			71	01	02	Active fixe									141.966
			71	01	02	Masini, echipamente si mijloace de transport									141.966
			71	01	03	Mobilier, aparatura birouca si alte active corporale									49.493
6808			70			ASIGURARI SI ASISTENTA SOCIALA									92.473
			71			CHELTUIELI DE CAPITAL									92
			71	01		TITLUL X ACTIVE NEFINANCIARE									92
			71	01		Active fixe									92
			71	01	03	Mobilier, aparatura birouca si alte active corporale									92
7408			70			PROTECTIA MEDIULUI									92
			71			CHELTUIELI DE CAPITAL									535.119
			71	01		TITLUL X ACTIVE NEFINANCIARE									535.119
			71	01		Active fixe									535.119
			71	01	01	Constructii									535.119
9908						DEFICIT									535.119

Conducatorul compartimentului
financiar-contabil

FC. NARAI SA CRISTEA

ARING FLOREIN CARCIUMARU



109

Situatia unor indicatori referitori la protectia copilului
si a persoanelor cu handicap
31.12.2010

105

pag.: 1 - lei -

COD	DENUMIRE	NUMAR
08007	Asistenti personali pentru persoanele cu handicap	202

Conducatorul institutiei

DR. ING. FLORIN C. POPOMARU



Conducatorul compartimentului
financiar- contabil

FC. MARCISA CRISTEA

VENITURILE SI CHELTUIELILE BUGETELOR
LOCALE PE UNITATI ADMINISTRATIV TERITORIALE

31.12.2010

106

- lei -

Denumire Indicatori	Cod Indicator	Nr. rand	Prevederi Anuale					Realizat
			I					
A	B	C						2
-sume defalcate din taxa pe valoarea adaugata pentru programul de dezvoltare a infrastructurii din spatiul rural	110207	24041						
III.MUNICIPII	000102	24057			95.000			95.000
VENITURI TOTAL					201.500.020			162.780.919
Venituri proprii	4802	24058			126.436.000			82.180.774
1. Venituri curente, din care:	000202	24059			174.082.000			146.538.679
a) Cote si sume defalcate din impozitul pe venit	0402	24060			65.121.000			48.574.707
-cote defalcate din impozitul pe venit	040201	24061			64.000.000			47.498.005
-sume alocate din cotele defalcate din impozitul pe venit pentru echilibrarea bugetelor locale	040204	24062						
b) Sume defalcate din taxa pe valoarea adaugata	1102	24063			1.121.000			1.076.702
-sume defalcate din taxa pe valoarea adaugata pentru finantarea cheltuielilor descentralizate la nivelul comunelor, oraselor, municipiilor si sectoarelor Municipiului Bucuresti	110202	24065			65.264.000			64.740.854
-sume defalcate din taxa pe valoarea adaugata pentru drumuri	110205	24067			63.700.000			63.176.854
-surse defalcate din taxa pe valoarea adaugata pentru echilibrarea bugetelor locale	110206	24068			17.000			17.000
c) Transferuri voluntare, altele decat subventiile	3702	24070			1.452.000			1.452.000
-donatii si sponsorizari	370201	24071			100.000			71.900
2. Venituri din capital	390002	24073			100.000			71.900
4. Subventii de la alte niveluri ale administratiei publice	420002	24078			17.718.000			454.849
-subventii de la bugetul de stat	4202	24079			6.201.020			3.967.730
-subventii de la alte administratii	4302	24080			6.001.020			3.918.820
5. Sume FEN postaderare in contul platilor efectuate si prefinantari	4502	240801			200.000			48.910
CHELTUIELI TOTAL	5002	24081			3.499.000			11.819.661
Excedent	9802	24082			201.500.020			151.070.178
CORELATII	000102	24112						11.710.741
VENITURI TOTAL					201.500.020			162.780.919
Venituri proprii	4802	24113			126.436.000			82.180.774

VENITURILE SI CHELTUIELILE BUCETELOR
LOCALE PE UNITATI ADMINISTRATIV TERITORIALE

31.12.2010


- lei -

107

Denumire Indicatori	Cod Indicator	Nr. rand	Prevederi Anuale	Realizat
A	B	C	1	2
I. Venituri curente, din care:	000202	24114	174.082.000	146.538.679
a) Cote si sume defalcate din impozitul pe venit	0402	24115	65.121.000	48.574.707
-cote defalcate din impozitul pe venit	040201	24116	64.000.000	47.498.005
-sume alocate din cotele defalcate din impozitul pe venit pentru echilibrarea bugetelor locale	040204	24117	1.121.000	1.076.702
b) Sume defalcate din taxa pe valoarea adaugata	1102	24118	65.264.000	64.740.854
-sume defalcate din taxa pe valoarea adaugata pentru finantarea cheltuielilor centralizate la nivelul comunelor, oraselor, municipiilor si sectoarelor Municipiului Bucuresti	110202	24120	63.700.000	63.176.854
-sume defalcate din taxa pe valoarea adaugata pentru drumuri	110205	24122	17.000	17.000
-sume defalcate din taxa pe valoarea adaugata pentru echilibrarea bugetelor locale	110206	24123	1.452.000	1.452.000
-sume defalcate din taxa pe valoarea adaugata pentru programul de dezvoltare a infrastructurii si a bazelor sportive din spatiul rural	110207	24124	95.000	95.000
c) Transferuri voluntare, altele decat subventiile	3702	24125	100.000	71.900
-donatii si sponsorizari	370201	24126	100.000	71.900
2. Venituri din capital	390002	24128	17.718.000	454.845
4. Subventii de la alte niveluri ale administratiei publice	420002	24133	6.201.020	3.967.730
-subventii de la bugetul de stat	4202	24134	6.001.020	3.918.820
-subventii de la alte administratii	4302	24135	200.000	48.910
5. Sume FEN postaderare in contul platilor efectuate si prefinantari	4502	241351	3.499.000	11.819.661
CHELTUIELI TOTAL	5002	24136	201.500.020	151.070.178
Excedent	9802	24137		11.710.741


Conducatorul institutiei

DR. ING. FLORIN CIRCUMAR



Conducatorul compartimentului financiar-contabil

TE. NARCISA CRISTEA



SITUATIA ACTIVELOR FIXE AMORTIZABILE

31.12.2010


Anexa 35a
- lei -

DENUMIREA ACTIVELOR FIXE	Cod	Existent la 31.12.2010		SOLD LA INCEPUTUL ANULUI	CRESTERI					alte cai		
		nr	imp		TOTAL din care:	5 diferente din reevaluare	6 achizitii	7 transferuri/ primite cu titlu gratuit	8 donatii, sponsorizari			
											1	2
A	B											
Concesiuni, brevete, licențe, mărci comerciale, drepturi și active similare (ct.205)	003			338.273								8.474
Alte active fixe necorporale (ct.208)	004			1.056.568	125.545	23.848	93.223					8.474
TOTAL	005			1.394.841	125.545	23.848	93.223					
ACTIVE FIXE CORPORALE	007											
Amenajari la terenuri (ct.2112)	008			1.374.413	307.749	307.749	473.305					
Construcții (ct.212) din care:	012				536.407	62.101						
Instalații tehnice, mijloace de transport, animale și plantatii (ct.213)	013			6.237.639	415.453	10.390	405.063					
Mobilier, aparatura birou, echipamente de protecție a valorilor umane și mate- riale și alte active fixe corporale (ct.214)	014			5.090.531	311.226	148.775	162.451					
TOTAL	015			12.702.593	1.568.635	528.015	1.040.829					
TOTAL ACTIVE FIXE				14.097.424	1.693.380	552.863	1.134.043					8.474

DENUMIREA ACTIVELOR FIXE	Cod	REDUCERI										Ajustări de valoare (amortizări și ajustări pentru depreciere)				Valoarea contabilă netă									
		TOTAL din care:	Diferențe din reevaluare	Eliminare amortizare	dezmembrări și casări	transferuri/ cu titlu gratuit	vanzari	alte cai	SOLD LA SFARSITUL ANULUI	Solid la inceputul anului	Cresteri	Reduceri	Solid la sfarsitul anului												
		10=11+12+13+14+15+16	11	12	13	14	15	16	17=3+4+10	18	19	20	21=18+19-20	22=17-21											
A	B																								
Concesiuni, brevete, licențe, mărci comerciale, drepturi și active similare (ct.205)	003	8.474						8.474	328.799				8.474					232.725	37.666		3.766	266.625		63.174	
Alte active fixe necorporale(ct.208)	004	8.474						8.474	1.182.113									329.856	316.042		3.766	645.898		536.215	
TOTAL	007								1.511.912									562.581	353.708		3.766	912.523		599.389	
ACTIVE FIXE CORPORALE									307.749									306.419	15.475		251.411	70.483		307.749	
Amenajări la terenuri (ct.2112)	008	1.646.943						1.646.943	262.877									2.816.345	890.878		84.238	3.612.925		2.989.531	
Construcții (ct.212) din care:	012	130.636			84.210			46.426																	192.394
instalații tehnice, mijloace de transport, animale și plante (ct.213)	013																								
Mobilier, aparatură birocratică, echipamente de protecție a valorilor umane și materiale și alte active fixe corporale (ct.214)	014	556.320							129.776									4.845.437	814.406		131.950	3.201.038		1.644.399	
TOTAL	015	2.333.899						2.333.899	213.966									11.938.519	1.710.759		467.559	6.884.446		5.054.073	
TOTAL ACTIVE FIXE		2.342.373						2.342.373	213.966									13.450.431	2.064.467		471.425	7.796.969		5.653.462	

Conducătorul institutiei

Conducătorul compartimentului financiar-contabil



ER. NARCA OESSEA

SITUATIA ACTIVELOR FIXE NEAMORTIZABILE
31.12.2010

Anexa 35b
- lei -

DENUMIREA ACTIVELOR FIXE	Existenta la 31.12.2010			SOLD LA INCEPUTUL ANULUI	CRESTERI											
	Cod	ha	nr		mp	TOTAL din care:	diferente din reevaluare	achizitii	transferuri/ primito cu titlu gratuit	donatii, sponsorizari	alte cai					
												1	2	3	4	5=6+7+8+9+10
A	B															
ACTIVE FIXE CORPORALE																
Amenajari la terenuri (ct.2112)					21.485.424				7.953.826						2.089.152	
Terenuri (ct.2111)		1.520			936.201.591				96.837.242						580.052	96.257.190
Construcții (ct.212) din care:					163.420.896				72.494.104						23.838.141	31.893.176
- locuinte					4.608.407		814	34.907	41.300.074						15.341.425	25.958.649
Instalatii tehnice, mijloace de transport, animale si plantatii (ct.213)					7.379.662				2.757.382						221.113	2.075.094
Mobilier, aparatura birou, echipamente de protectie a valorilor umane si mate- riale si alte active fixe corporale (ct.214)					3.104.421				378.563							378.563
Active fixe corporale in curs de exe- cutie (ct.231)					50.693.859				21.157.702						30.503.980	132.693.175
TOTAL		1.520			1.182.285.843				201.578.819						38.381.664	
TOTAL ACTIVE FIXE		1.520			1.182.285.843				201.578.819						38.381.664	132.693.175

DENUMIREA ACTIVEI FIXE	Cod	REDUCERI										SOLD LA SFARSITUL ANULUI	Valoarea atenta activelor fixe neamortizabile				
		TOTAL din care:	Reevaluare	dezmembrari si casari	transferuri/ cu titlu gratuit	vanzari	alte cai	17=4+5+11 17=18+19+20+21+22	Fondul activelor fixe negorporale ct.100	Domeniul public al statului ct.101	Domeniul privat al statului ct.102		Domeniul public al U.A.T. ct.103	Domeniul privat al U.A.T. ct.104			
A	B	11=12+13+14+15+16	12	13	14	15	16	17=4+5+11 17=18+19+20+21+22	18	19	20	21	22				
ACTIVE FIXE CORPORALE	006							29.439.250					23.573				
Amenajari la terenuri (ct.2112)	007							1.033.038.823					588.259.295				
Terenuri (ct.2111)	008	16.209.219		423.383	15.400.909	60.593	324.334	219.705.781					32.404.992				
Construcții (ct.212) din care:	009	53.190				53.190		45.855.291					26.926.641				
- locuințe	012					74.500		9.655.623					4.941.988				
instalații tehnice, mijloace de transport, animale și plantații (ct.213)	013	481.421		406.921								4.713.635					
Mobilier, aparatura birou, echipamente de protecție a valorilor umane și mate- riale și alte active fixe corporale (ct.214)	014	39.974		39.974				3.443.010				2.216.654	1.226.356				
Active fixe corporale în curs de exe- cucie (ct.231)	016	17.551.740		870.278	15.400.909	135.093	17.551.740	54.299.821				668.426.293	626.856.194				
TOTAL	017	34.282.354		870.278	15.400.909	135.093	17.876.074	1.349.582.308				668.426.293	626.856.194				
TOTAL ACTIVE FIXE																	

Conducatorul institutiei

Conducatorul compartimentului
financiar-contabil

DR. ING. FLOREIN CĂRCIU MĂRU

EC. IARCIȘA CRISTEA



119

DIRECTIA GENERALA A FINANTELOR PUBLICE SI CONTROLULUI FINANCIAR DE STAT A JUDETELUI.....
 INCASARI REALIZATE

An nr. 24

SITUATIA

privind realizarea veniturilor bugetelor locale

- lei -

Denumirea unitatilor administrativ teritoriale	VENITURI TOTALE		Venituri proprii				Sume defalcate din TVA pentru finantarea cheltuielilor descentralizate la nivelul judetelor si municipiului Bucuresti	Sume defalcate din TVA pentru finantarea cheltuielilor descentralizate la nivelul comanelor, oraselor, municipiilor si sect. municip. BUC.	Sume defalcate din TVA pentru echilibrarea bugetelor locale	Sume defalcate din TVA pentru dezvoltarea infrastructurii si a bazelor sportive din spatiul rural	Subventii	Alte venituri
	000102	4802	din care:		040201	040204						
			Cote defalcate din impozitul pe venit	Sume alocate de consiliul judetean pentru echilibr. bug. locale								
TOTAL VENITURI-BUGET LOCAL	162.780.919											
Cote defalcate din impozitul pe venit												
Sume alocate din cotele defalcate din impozitul pe venit pentru echilibrarea bugetelor locale			47.498.005		1.076.702							
Sume defalcate din taxa pe valoarea adaugata pentru finantarea cheltuielilor descentralizate la nivelul comanelor, oraselor, municipiilor, sectoarelor si Municipiului Bucuresti							63.176.854					-63.176.854
Sume defalcate din taxa pe valoarea adaugata pentru drumuri								17.000				-17.000
Sume defalcate din taxa pe valoarea adaugata pentru echilibrarea bugetelor locale									1.452.000			-1.452.000
Sume defalcate din taxa pe valoarea adaugata pentru dezvoltarea infrastructurii si a bazelor sportive din spatiul rural										95.000		-95.000
SURVENTII DE LA BUGETUL DE STAT											3.918.820	-3.918.820
VENITURI PROPRII												-82.180.774
TOTAL VENITURI-BUGET LOCAL	162.780.919	82.180.774	47.498.005									162.780.919
Cote defalcate din impozitul pe venit												
Sume alocate din cotele defalcate din impozitul pe venit pentru echilibrarea bugetelor locale												
Sume defalcate din taxa pe valoarea adaugata pentru finantarea cheltuielilor descentralizate la nivelul comanelor, oraselor, municipiilor, sectoarelor si Municipiului Bucuresti												-63.176.854
Sume defalcate din taxa pe valoarea adaugata pentru drumuri												-17.000
Sume defalcate din taxa pe valoarea adaugata pentru echilibrarea bugetelor locale												-1.452.000
Sume defalcate din taxa pe valoarea adaugata pentru dezvoltarea infrastructurii si a bazelor sportive din spatiul rural												-95.000
SURVENTII DE LA BUGETUL DE STAT												3.918.820
VENITURI PROPRII												-82.180.774
TOTAL VENITURI-BUGET LOCAL	162.780.919	82.180.774	47.498.005									162.780.919
Cote defalcate din impozitul pe venit												
Sume alocate din cotele defalcate din impozitul pe venit pentru echilibrarea bugetelor locale												
Sume defalcate din taxa pe valoarea adaugata pentru finantarea cheltuielilor descentralizate la nivelul comanelor, oraselor, municipiilor, sectoarelor si Municipiului Bucuresti												-63.176.854
Sume defalcate din taxa pe valoarea adaugata pentru drumuri												-17.000
Sume defalcate din taxa pe valoarea adaugata pentru echilibrarea bugetelor locale												-1.452.000
Sume defalcate din taxa pe valoarea adaugata pentru dezvoltarea infrastructurii si a bazelor sportive din spatiul rural												-95.000
SURVENTII DE LA BUGETUL DE STAT												3.918.820
VENITURI PROPRII												-82.180.774
TOTAL VENITURI-BUGET LOCAL	162.780.919	82.180.774	47.498.005									162.780.919

112

DIRECTIA GENERALA A FINANTELOR PUBLICE SI CONTROLULUI FINANCIAR DE STAT A JUDETELUI.....
 INCASARI REALIZATE

nr. 24

privind realizarea veniturilor bugetelor locale

- lei -

Denumirea unitatilor administrativ teritoriale	VENITURI TOTALE	Venituri proprii			Sume defalcate din TVA pentru finantarea cheltuielilor descentralizate la nivelul judetean si municipiului Bucuresti	Sume defalcate din TVA pentru finantarea cheltuielilor descentralizate la nivelul comanelor, oraselor, municipiilor si sect. municip. BUC.	Sume defalcate din TVA pentru drumuri	Sume defalcate din TVA pentru echilibrarea bugetelor locale	Sume defalcate din TVA pentru dezvoltarea infrastructurii si a bazelor sportive din spatiul rural	Subventii	Alte venituri
		Cote defalcate din impozitul pe venit	Sume alocate de consiliul judetean pentru echibr. bug. locale	Sume din care:							
TOTAL	4802	040201	040204	110201	110202	110205	110206	110207	4202		
adaugata pentru echilibrarea bugetelor locale							1.452.000				-1.452.000
Sume defalcate din taxa pe valoarea adaugata pentru dezvoltarea infrastructurii si a bazelor sportive din spatiul rural								95.000			-95.000
SUBVENTII DE LA BUGETUL DE STAT									4202	3.918.820	-3.918.820
VENITURI PROPRII											-82.180.774
TOTAL VENITURI BUGET LOCAL	162.780.319	47.498.005	1.076.702								162.780.319
Cote defalcate din impozitul pe venit											
Sume alocate din cotele defalcate din impozitul pe venit pentru echilibrarea bugetelor locale											
Sume defalcate din taxa pe valoarea adaugata pentru finantarea cheltuielilor descentralizate la nivelul comunelor, oraselor, municipiilor, sectoarelor si Municipiului Bucuresti										17.000	-63.175.854
Sume defalcate din taxa pe valoarea adaugata pentru drumuri											-17.000
Sume defalcate din taxa pe valoarea adaugata pentru dezvoltarea infrastructurii si a bazelor sportive din spatiul rural								1.452.000			-1.452.000
Sume defalcate din taxa pe valoarea adaugata pentru dezvoltarea infrastructurii si a bazelor sportive din spatiul rural										3.918.820	-3.918.820
SUBVENTII DE LA BUGETUL DE STAT											-82.180.774
VENITURI PROPRII											

113

CONTUL DE EXECUTIE A SUMELOR DEFALCATE
DIN TAXA PE VALOAREA ADAUGATA PENTRU BUGETELE LOCALE LA
31.12.2010

Anexa nr. 21
-lei-

Cod rand	Denumire indicatori	Cod clasificatie bugetara	Prevederi Bugetare Aprobate Initial	Prevederi Bugetare Definitive	Incasari Realizate	Plati Efectuate	Sume Restituite
A	B	C	1	2	3	4	5 = 3 - 4
001	Sume defalcate din TVA	1102	67.723.000	65.264.000	64.745.976	64.740.854	5.122
004	Sume defalcate din taxa pe valoarea adaugata pentru finantarea cheltuielilor descentralizate la nivelul comunelor, oraselor, municipiilor, sectoarelor si Municipiului Bucuresti, din care: -pentru finantarea cheltuielilor de personal din institutiile de invataman preuniversitar de stat	110202	66.655.000	63.700.000	63.181.976	63.176.854	5.122
005	Sume defalcate din taxa pe valoarea adaugata pentru drumuri	110205	61.802.000	57.581.000	57.531.548	57.534.251	-2.703
006	Sume defalcate din taxa pe valoarea adaugata pentru echilibrarea bugetelor locale	110206	47.000	17.000	17.000	17.000	
007	Sume defalcate din taxa pe valoarea adaugata pentru programul de dezvoltare a infrastructurii si a bazelor sportive din spatiul rural	110207	1.021.000	1.452.000	1.452.000	1.452.000	
008			95.000	95.000	95.000	95.000	

Conducatorul institutiei

Conducatorul compartimentului
financiar- contabil

119

Situatia platilor efectuate din buget care nu reprezinta cheltuieli efective

Anexa 29

31.12.2010

pag.: 1 - lei -

COD	DENUMIREA SI SIMBOLUL CONTURILOR	SOLD LA INCEPUTUL ANULUI	SOLD LA SFARSITUL PERIOADEI
31001	1 Avansuri acordate furnizorilor(ct.232+234+409)		
	-Total(rd.02+03)		118
31002	-din finantare bugetara(ct.770)		118
31019	7 Total(rd.01+04+07+10+13+16)		118

Conducatorul institutiei



Conducatorul compartimentului
financiar- contabil